

Superintendencia de Bancos
Guatemala

Boletín Mensual de Estadísticas del Sistema Financiero

Febrero 2025
AÑO 33 – NÚMERO 385

www.sib.gob.gt





MISIÓN

Promover la estabilidad y confianza en el sistema financiero supervisado.

VISIÓN

Ser una entidad de reconocida credibilidad y prestigio, que realiza su trabajo y supervisión efectiva en forma eficaz, medible y conforme a estándares internacionales, aprovechando las tecnologías de información y comunicaciones, haciendo uso eficiente de los recursos disponibles, con personal calificado y comprometido con la Institución y sus valores.

Notas:

La finalidad de la publicación es proporcionar información para el análisis estadístico del Sistema Financiero Supervisado Guatemalteco.

Las cifras presentadas en la publicación no han sido auditadas, y tienen como fuente la información contable recibida de las entidades supervisadas, por lo que su veracidad, su exactitud o sus deficiencias, son responsabilidad de las entidades remitentes.

De haber en la publicación variaciones con respecto a la información publicada previamente, se debe a procesos de sustitución de información efectuados a requerimiento de las entidades supervisadas.

El contenido de la publicación puede reproducirse citando la fuente.



www.sib.gob.gt



1. INSTITUCIONES BANCARIAS

- Información de agencias
- Principales rubros de los estados financieros
- Principales indicadores financieros
- Posición patrimonial y encaje
- Información de cartera de créditos
- Información de captaciones
- Información de fideicomisos

2. SOCIEDADES FINANCIERAS PRIVADAS

- Principales rubros de los estados financieros
- Principales indicadores financieros
- Posición patrimonial
- Información de cartera de créditos
- Información de captaciones
- Información de fideicomisos

3. MICROFINANCIERAS DE AHORRO Y CRÉDITO

- Principales rubros de los estados financieros
- Posición patrimonial
- Información de cartera de créditos

4. TARJETAS DE CRÉDITO

- Principales rubros de los estados financieros



La información detallada por entidad reportada en este boletín, puede consultarla en el sitio web de la Superintendencia de Bancos: https://www.sib.gob.gt/web/sib/informacion_sistema_financiero/entidades-supervisadas



INSTITUCIONES BANCARIAS

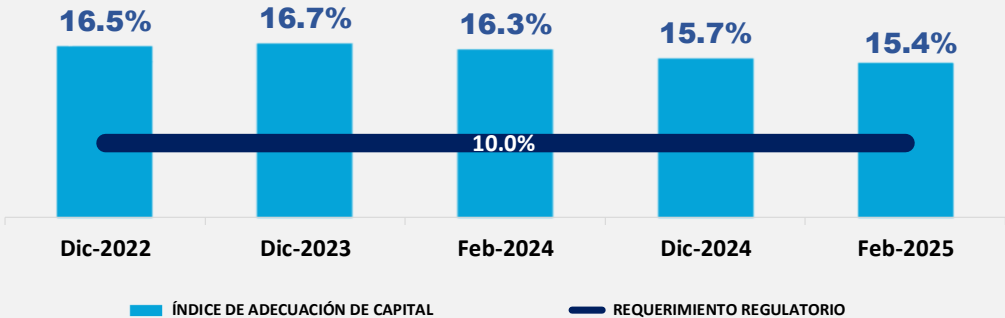
AL 28 DE FEBRERO DE 2025

INSTITUCIONES BANCARIAS

AL 28 DE FEBRERO 2025

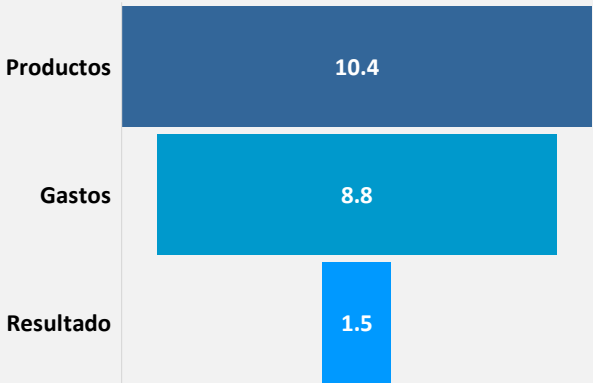
Valores en millardos de Quetzales - Indicadores en porcentaje

ÍNDICE DE ADECUACIÓN DE CAPITAL



RESULTADOS

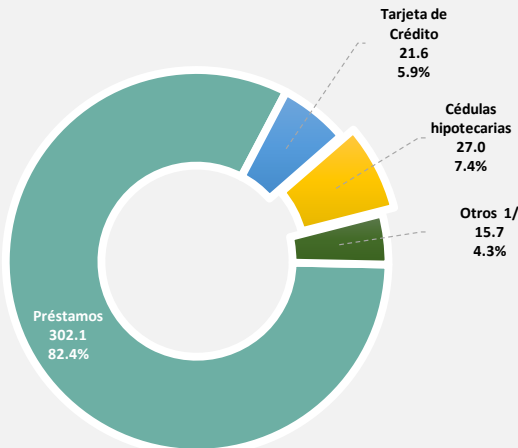
Del 01 de enero al 28 de febrero 2025



PRINCIPALES INDICADORES FINANCIEROS

| | |
|---|--------|
| Liquidez inmediata | 17.7% |
| Liquidez mediata | 42.0% |
| Patrimonio con relación a activos | 10.3% |
| Rendimiento sobre patrimonio (ROE) | 18.2% |
| Rendimiento sobre activos (ROA) | 1.9% |
| Cartera de créditos vencida / cartera de créditos bruta | 2.4% |
| Cobertura de cartera de créditos en riesgo | 133.9% |

CARTERA



TOTAL DE CARTERA DE CRÉDITOS Y CÉDULAS HIPOTECARIAS

366.4

CAPTACIONES

| Tipo de depósito | Moneda nacional | Moneda extranjera |
|----------------------|-----------------|-------------------|
| Depósitos monetarios | 119.1 | 29.0 |
| Depósitos de ahorro | 104.1 | 15.3 |
| Depósitos a plazo | 143.4 | 27.3 |
| Otras captaciones 2/ | 1.6 | 5.9 |

TOTAL DE CAPTACIONES

445.7

1/ Incluye: Créditos en cuentas de depósitos monetarios; documentos por cobrar; factoraje; documentos descontados; deudores por venta de activos extraordinarios; pagos por cartas de crédito; arrendamiento financiero y deudores por venta de inmuebles y muebles; y, otros activos crediticios relacionados con cartera de créditos - cuenta 103.

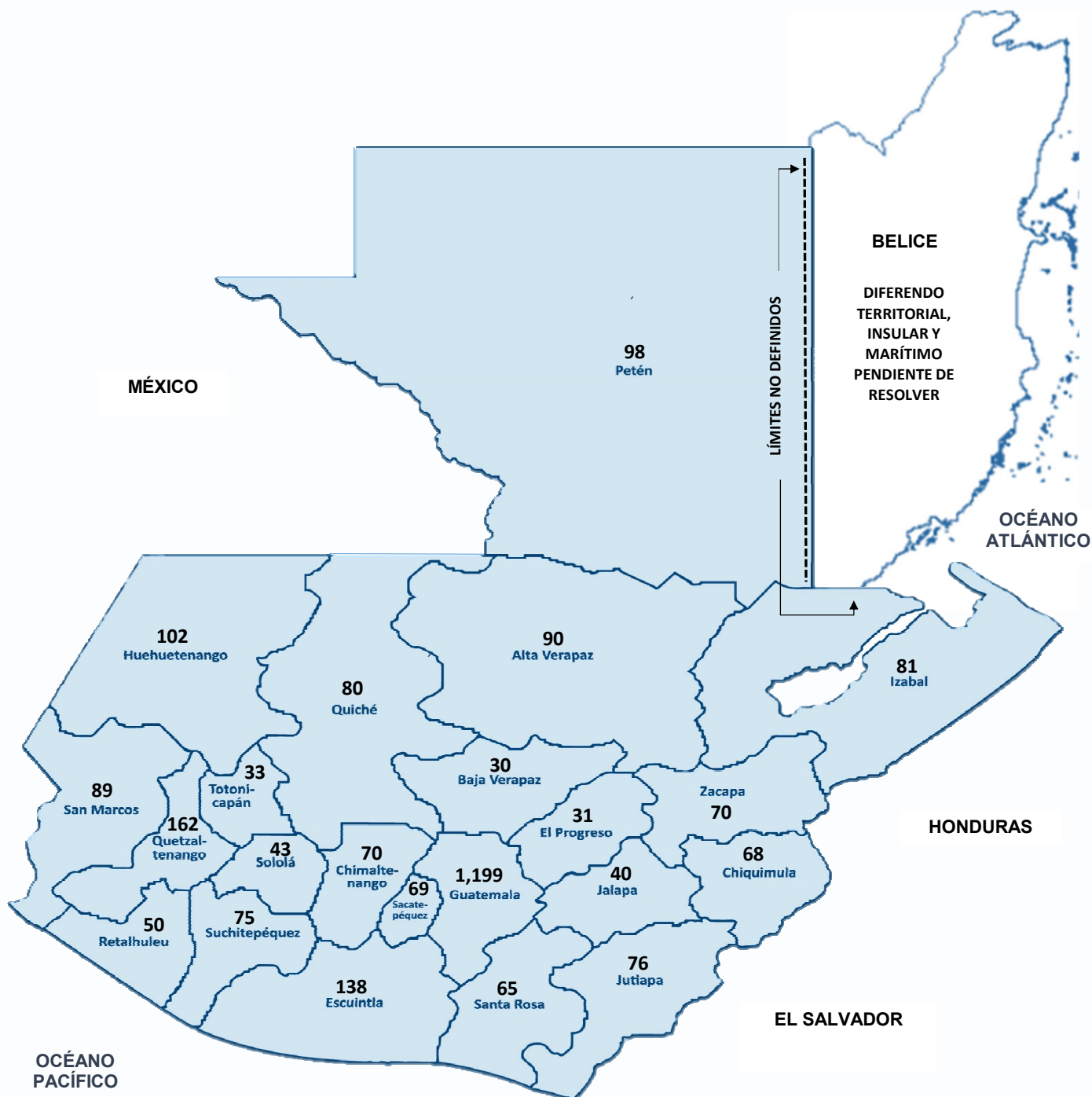
2/ Incluye: Depósitos a la orden; depósitos con restricción; obligaciones financieras y otras obligaciones.

INSTITUCIONES BANCARIAS

AGENCIAS BANCARIAS POR DEPARTAMENTO

AL 28 DE FEBRERO 2025

Guatemala, C. A.



INSTITUCIONES BANCARIAS

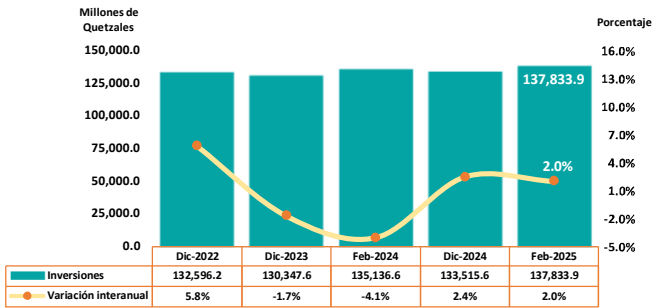
| ACTIVO | | | | | |
|---------------------------------|-------------|-------------|-------------|-------------|-------------|
| PRINCIPALES RUBROS | | | | | |
| MILES DE QUETZALES | | | | | |
| ACTIVO | Dic-2022 | Dic-2023 | Feb-2024 | Dic-2024 | Feb-2025 |
| DISPONIBILIDADES | 74,415,235 | 76,765,027 | 68,819,508 | 80,023,997 | 78,322,451 |
| INVERSIONES ^{1/} | 132,596,229 | 130,347,551 | 135,136,578 | 133,515,570 | 137,833,941 |
| CARTERA DE CRÉDITOS NETA | 261,193,361 | 300,432,443 | 309,254,424 | 336,235,915 | 342,616,310 |
| OTRAS INVERSIONES ^{2/} | 1,961,298 | 2,151,437 | 2,129,313 | 2,257,752 | 2,298,031 |
| INMUEBLES Y MUEBLES | 4,677,886 | 5,498,057 | 5,470,645 | 5,949,589 | 6,250,406 |
| CARGOS DIFERIDOS | 4,642,675 | 4,879,412 | 5,108,122 | 4,872,296 | 4,682,940 |
| OTROS ACTIVOS ^{3/} | 6,836,608 | 8,149,532 | 7,570,764 | 9,056,875 | 9,951,937 |
| TOTAL ACTIVO | 486,323,291 | 528,223,459 | 533,489,352 | 571,911,994 | 581,956,016 |

| PASIVO Y CAPITAL | | | | | |
|-----------------------------|-------------|-------------|-------------|-------------|-------------|
| PRINCIPALES RUBROS | | | | | |
| MILES DE QUETZALES | | | | | |
| PASIVO | Dic-2022 | Dic-2023 | Feb-2024 | Dic-2024 | Feb-2025 |
| OBLIGACIONES DEPOSITARIAS | 373,840,452 | 402,973,739 | 405,691,354 | 434,352,509 | 439,720,595 |
| CRÉDITOS OBTENIDOS | 44,407,402 | 47,927,987 | 50,914,679 | 53,239,041 | 54,542,181 |
| OBLIGACIONES FINANCIERAS | 441,568 | 201,881 | 214,971 | 191,097 | 1,263,400 |
| PROVISIONES | 1,742,838 | 1,985,626 | 2,170,871 | 2,361,743 | 2,525,827 |
| CRÉDITOS DIFERIDOS | 1,221,159 | 1,492,691 | 1,525,778 | 1,869,384 | 1,893,539 |
| OTROS PASIVOS ^{4/} | 18,200,574 | 19,890,112 | 19,188,597 | 20,663,009 | 22,266,397 |
| CAPITAL CONTABLE | 46,469,298 | 53,751,423 | 53,783,102 | 59,235,212 | 59,744,076 |
| TOTAL PASIVO Y CAPITAL | 486,323,291 | 528,223,459 | 533,489,352 | 571,911,994 | 581,956,016 |

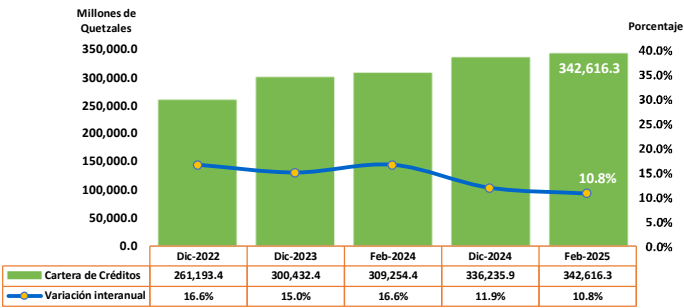
Notas:

- 1/ Incluye: Inversiones permanentes.
- 2/ Incluye: Bienes realizables.
- 3/ Incluye: Cuentas por cobrar; productos financieros por cobrar y sucursales, casa matriz y departamentos adscritos.
- 4/ Incluye: Cuentas por pagar; gastos financieros por pagar; otras obligaciones y sucursales, casa matriz, departamentos adscritos; y otras cuentas acreedoras.
- Los datos reportados incluyen información en moneda nacional y moneda extranjera.

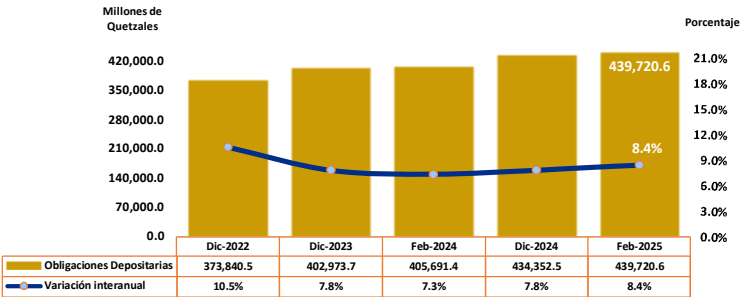
INVERSIONES



CARTERA DE CRÉDITOS



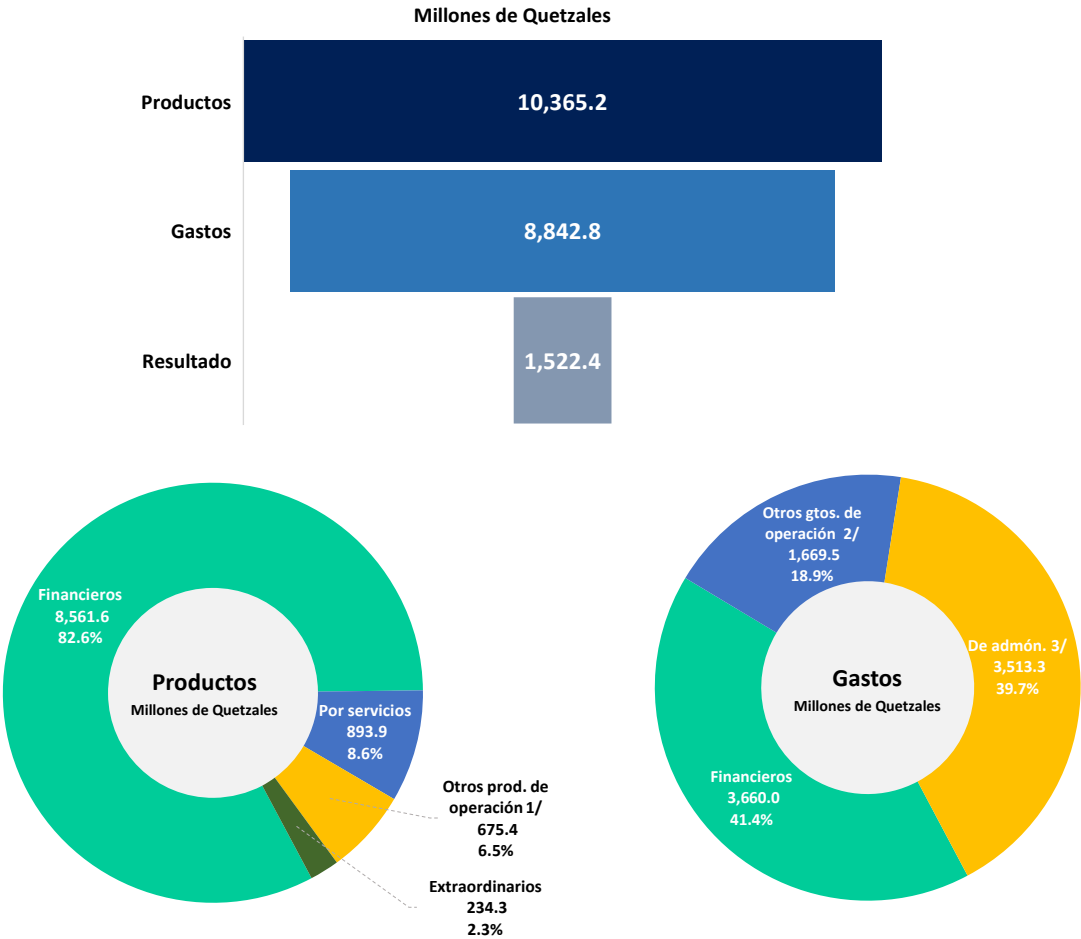
OBLIGACIONES DEPOSITARIAS



INSTITUCIONES BANCARIAS

| ESTADO DE RESULTADOS PRINCIPALES RUBROS MILES DE QUETZALES | | | | | |
|--|-----------|-----------|-----------|-----------|-----------|
| ESTADO DE RESULTADOS | Feb-2021 | Feb-2022 | Feb-2023 | Feb-2024 | Feb-2025 |
| PRODUCTOS FINANCIEROS | 4,810,341 | 5,321,323 | 6,414,743 | 7,580,879 | 8,561,588 |
| PRODUCTOS POR SERVICIOS | 656,924 | 709,644 | 1,011,927 | 845,124 | 893,884 |
| PRODUCTOS EXTRAORDINARIOS | 152,477 | 181,532 | 180,973 | 210,688 | 234,301 |
| OTROS PRODUCTOS DE OPERACIÓN 1/ | 309,772 | 783,697 | 483,579 | 789,838 | 675,440 |
| GASTOS FINANCIEROS | 1,916,317 | 1,971,028 | 2,480,375 | 3,128,593 | 3,660,031 |
| OTROS GASTOS DE OPERACIÓN 2/ | 830,942 | 844,768 | 1,042,000 | 1,130,822 | 1,669,473 |
| GASTOS DE ADMINISTRACIÓN 3/ | 2,296,760 | 2,610,747 | 3,276,023 | 3,345,309 | 3,513,335 |
| RESULTADO | 885,496 | 1,569,653 | 1,292,824 | 1,821,806 | 1,522,373 |

PRINCIPALES RUBROS DEL ESTADO DE RESULTADOS
DEL 01 DE ENERO AL 28 DE FEBRERO 2025



Notas:

- ^{1/} Incluye: Ganancia por valor de mercado de títulos-valores; variaciones y ganancias cambiarias en moneda extranjera; productos por inversiones en acciones, por promoción de empresas y de ejercicios anteriores.
- ^{2/} Incluye: Pérdida por valor de mercado de títulos-valores; variaciones y pérdidas cambiarias en moneda extranjera; cuentas incobrables y de dudosa recuperación; gastos por promoción de empresas y de ejercicios anteriores e impuesto sobre la renta.
- ^{3/} Incluye: Gastos por servicios y gastos extraordinarios.

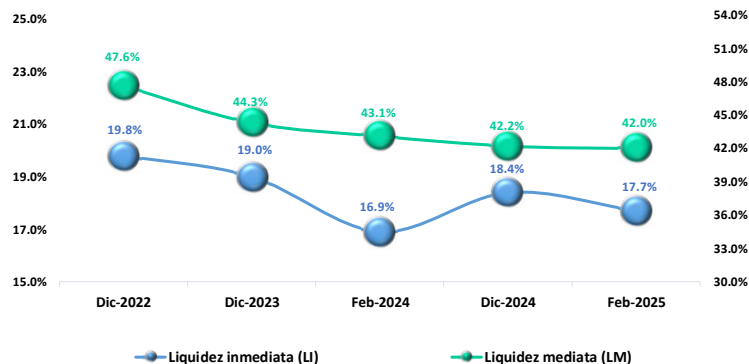
El Estado de Resultados corresponde a los periodos del 1 de enero al 28 de febrero de cada uno de los años reportados.
Los datos reportados incluyen información en moneda nacional y moneda extranjera.

INSTITUCIONES BANCARIAS

PRINCIPALES INDICADORES FINANCIEROS

PORCENTAJES

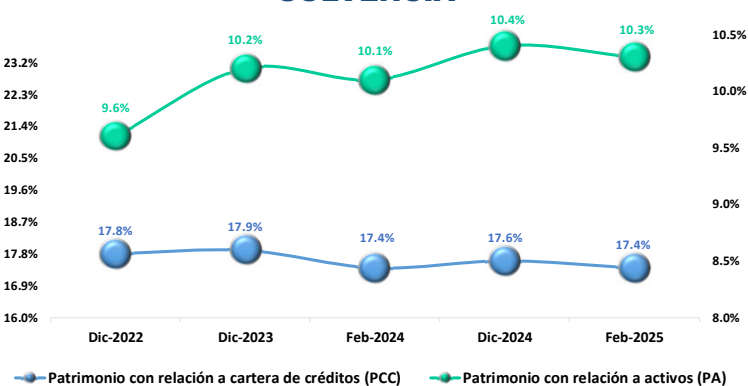
LIQUIDEZ



Liquidez Inmediata:
Representa la proporción de **recursos de inmediata disponibilidad** con que la entidad cuenta para atender sus obligaciones depositarias y financieras.

Liquidez Mediatra:
Representa la proporción de **recursos de inmediata disponibilidad e inversiones de fácil realización** con que la entidad cuenta para atender sus obligaciones depositarias, financieras y otras obligaciones.

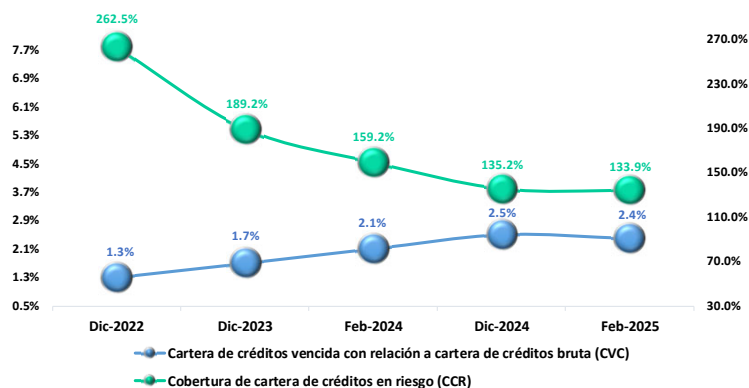
SOLVENCIA



Patrimonio con relación a cartera de créditos (PCC):
Representa la proporción de **cartera de créditos que se encuentra financiada con el patrimonio** de los accionistas de la entidad.

Patrimonio con relación a activos (PA):
Representa la proporción del **activo que se encuentra financiado con el patrimonio** de los accionistas de la entidad.

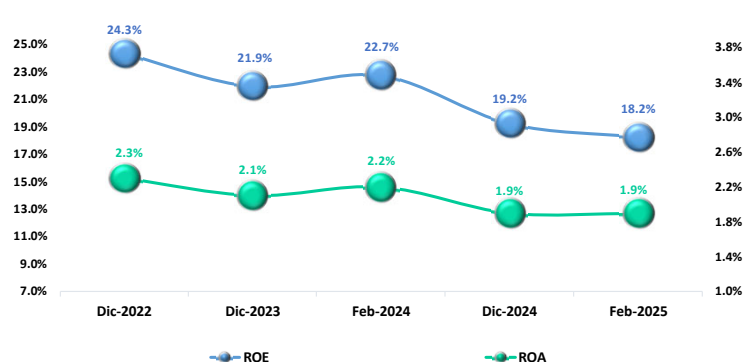
CALIDAD DE ACTIVOS



Cobertura de cartera de créditos en riesgo (CCR):
Representa la proporción de la **cartera de créditos vencida que está cubierta con provisiones**.

Cartera de créditos vencida con relación a cartera de créditos bruta (CVC): Representa la **proporción que se encuentra vencida en la cartera de créditos**.

RENTABILIDAD

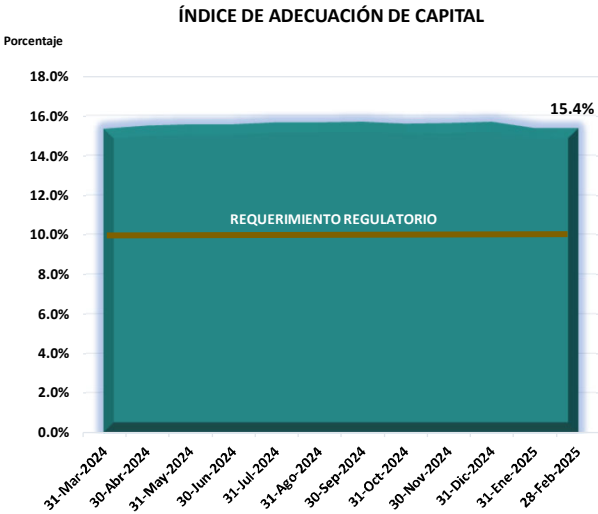


Rendimiento sobre patrimonio (ROE):
Representa la tasa de **rendimiento anual generada por el patrimonio** de los accionistas de la entidad.

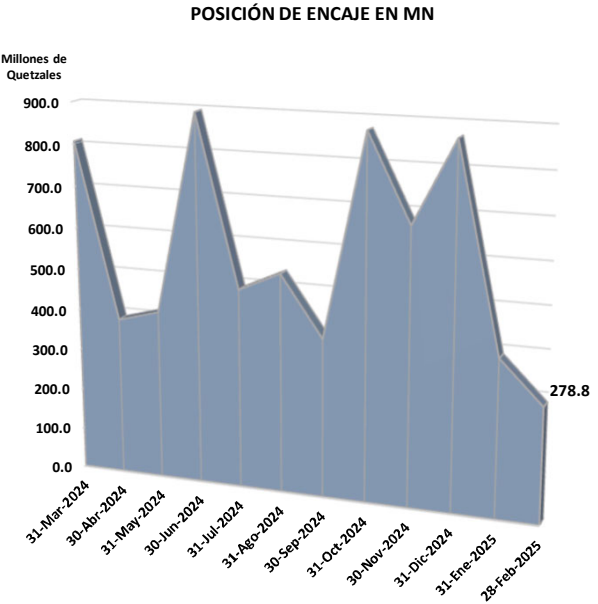
Rendimiento sobre activos (ROA):
Representa la tasa de **rendimiento anual generada por el total del activo** de la entidad.

INSTITUCIONES BANCARIAS

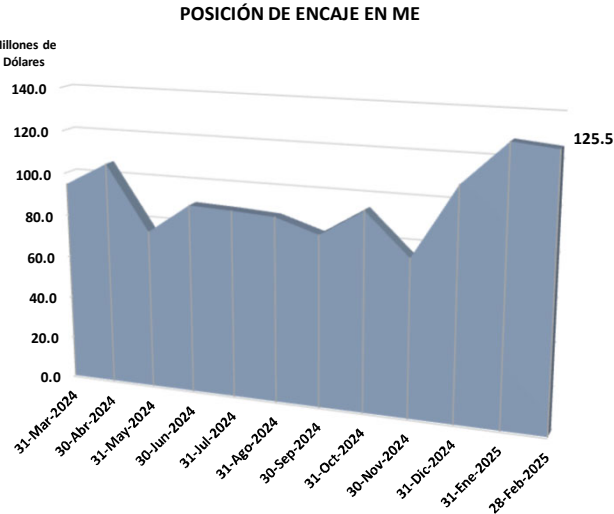
| POSICIÓN PATRIMONIAL | | | | |
|--|-----------------------|----------------------|----------------------|---------------------------------|
| INFORMACIÓN DE MARZO 2024 A FEBRERO 2025 | | | | |
| MILES DE QUETZALES | | | | |
| FECHA DE REFERENCIA | PATRIMONIO COMPUTABLE | PATRIMONIO REQUERIDO | POSICIÓN PATRIMONIAL | ÍNDICE DE ADECUACIÓN DE CAPITAL |
| 31-Mar-2024 | 59,483,124 | 39,937,053 | 19,546,071 | 15.3% |
| 30-Abr-2024 | 60,071,174 | 39,920,897 | 20,150,277 | 15.5% |
| 31-May-2024 | 60,559,699 | 40,079,225 | 20,480,474 | 15.6% |
| 30-Jun-2024 | 61,051,468 | 40,443,213 | 20,608,255 | 15.5% |
| 31-Jul-2024 | 61,280,140 | 40,322,478 | 20,957,662 | 15.7% |
| 31-Ago-2024 | 61,660,471 | 40,580,894 | 21,079,577 | 15.6% |
| 30-Sep-2024 | 61,635,681 | 40,411,441 | 21,224,239 | 15.7% |
| 31-Oct-2024 | 61,963,039 | 40,869,546 | 21,093,493 | 15.6% |
| 30-Nov-2024 | 62,636,230 | 41,163,082 | 21,473,148 | 15.6% |
| 31-Dic-2024 | 63,156,572 | 41,350,771 | 21,805,800 | 15.7% |
| 31-Ene-2025 | 62,353,798 | 41,602,330 | 20,751,469 | 15.3% |
| 28-Feb-2025 | 62,982,391 | 41,890,978 | 21,091,414 | 15.4% |



| POSICIÓN DE ENCAJE EN MONEDA NACIONAL | | | | |
|--|-------------------------|-------------------|------------------|--------------------|
| INFORMACIÓN DE MARZO 2024 A FEBRERO 2025 | | | | |
| MILES DE QUETZALES | | | | |
| FECHA DE REFERENCIA | OBLIGACIONES ENCAJABLES | ENCAJE COMPUTABLE | ENCAJE REQUERIDO | POSICIÓN DE ENCAJE |
| 31-Mar-2024 | 337,172,320 | 50,033,786 | 49,227,159 | 806,627 |
| 30-Abr-2024 | 339,469,029 | 49,944,996 | 49,562,478 | 382,518 |
| 31-May-2024 | 339,686,713 | 50,004,436 | 49,594,260 | 410,176 |
| 30-Jun-2024 | 344,041,686 | 51,120,936 | 50,230,086 | 890,850 |
| 31-Jul-2024 | 346,946,237 | 51,137,040 | 50,654,151 | 482,889 |
| 31-Ago-2024 | 346,904,746 | 51,177,646 | 50,648,093 | 529,553 |
| 30-Sep-2024 | 350,310,021 | 51,529,516 | 51,145,263 | 384,253 |
| 31-Oct-2024 | 354,791,046 | 52,670,258 | 51,799,493 | 870,765 |
| 30-Nov-2024 | 355,698,191 | 52,596,400 | 51,931,936 | 664,465 |
| 31-Dic-2024 | 362,423,040 | 53,778,588 | 52,913,764 | 864,824 |
| 31-Ene-2025 | 363,433,805 | 53,442,023 | 53,061,336 | 380,688 |
| 28-Feb-2025 | 364,792,442 | 53,538,465 | 53,259,697 | 278,769 |



| POSICIÓN DE ENCAJE EN MONEDA EXTRANJERA | | | | |
|---|-------------------------|-------------------|------------------|--------------------|
| INFORMACIÓN DE MARZO 2024 A FEBRERO 2025 | | | | |
| MILES DE DÓLARES DE ESTADOS UNIDOS DE AMÉRICA | | | | |
| FECHA DE REFERENCIA | OBLIGACIONES ENCAJABLES | ENCAJE COMPUTABLE | ENCAJE REQUERIDO | POSICIÓN DE ENCAJE |
| 31-Mar-2024 | 8,929,413 | 1,398,341 | 1,303,694 | 94,647 |
| 30-Abr-2024 | 9,080,053 | 1,431,197 | 1,325,688 | 105,510 |
| 31-May-2024 | 9,095,926 | 1,403,049 | 1,328,005 | 75,044 |
| 30-Jun-2024 | 8,990,450 | 1,401,781 | 1,312,606 | 89,176 |
| 31-Jul-2024 | 9,072,113 | 1,412,858 | 1,324,529 | 88,330 |
| 31-Ago-2024 | 9,055,049 | 1,409,136 | 1,322,037 | 87,099 |
| 30-Sep-2024 | 9,083,321 | 1,406,896 | 1,326,165 | 80,731 |
| 31-Oct-2024 | 9,108,097 | 1,423,119 | 1,329,782 | 93,337 |
| 30-Nov-2024 | 9,188,897 | 1,415,440 | 1,341,579 | 73,861 |
| 31-Dic-2024 | 9,247,883 | 1,457,998 | 1,350,191 | 107,808 |
| 31-Ene-2025 | 9,274,865 | 1,481,580 | 1,354,130 | 127,450 |
| 28-Feb-2025 | 9,356,470 | 1,491,566 | 1,366,045 | 125,522 |



INSTITUCIONES BANCARIAS

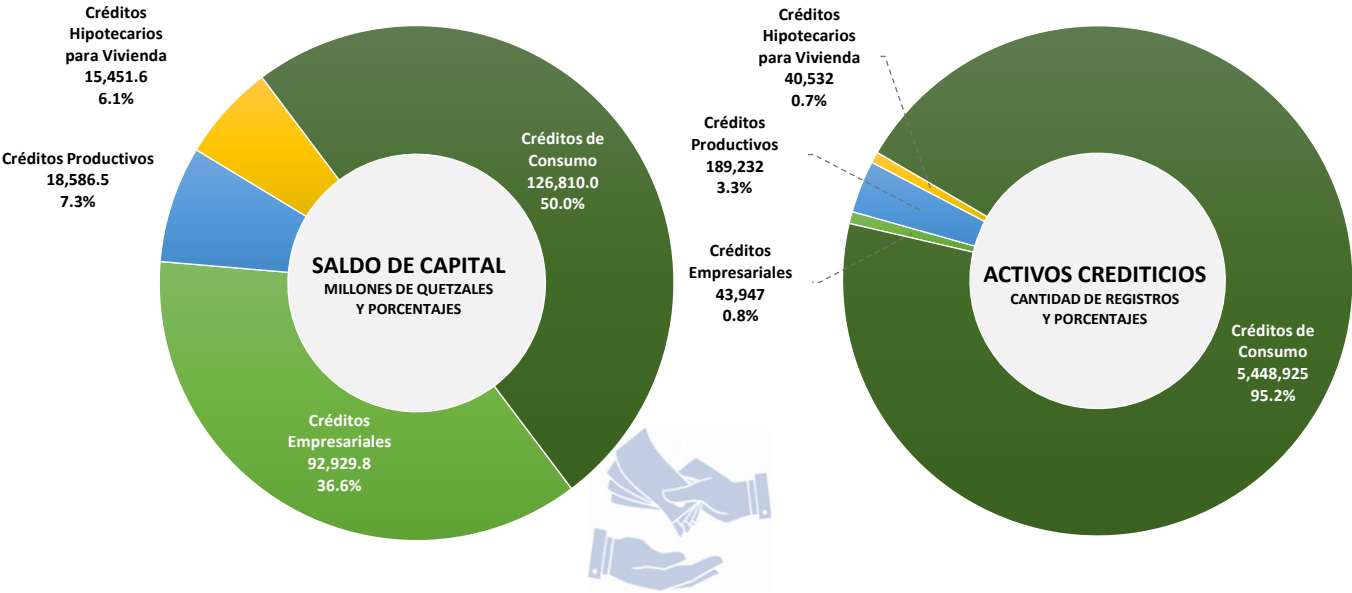
CARTERA DE CRÉDITOS

AL 28 DE FEBRERO 2025

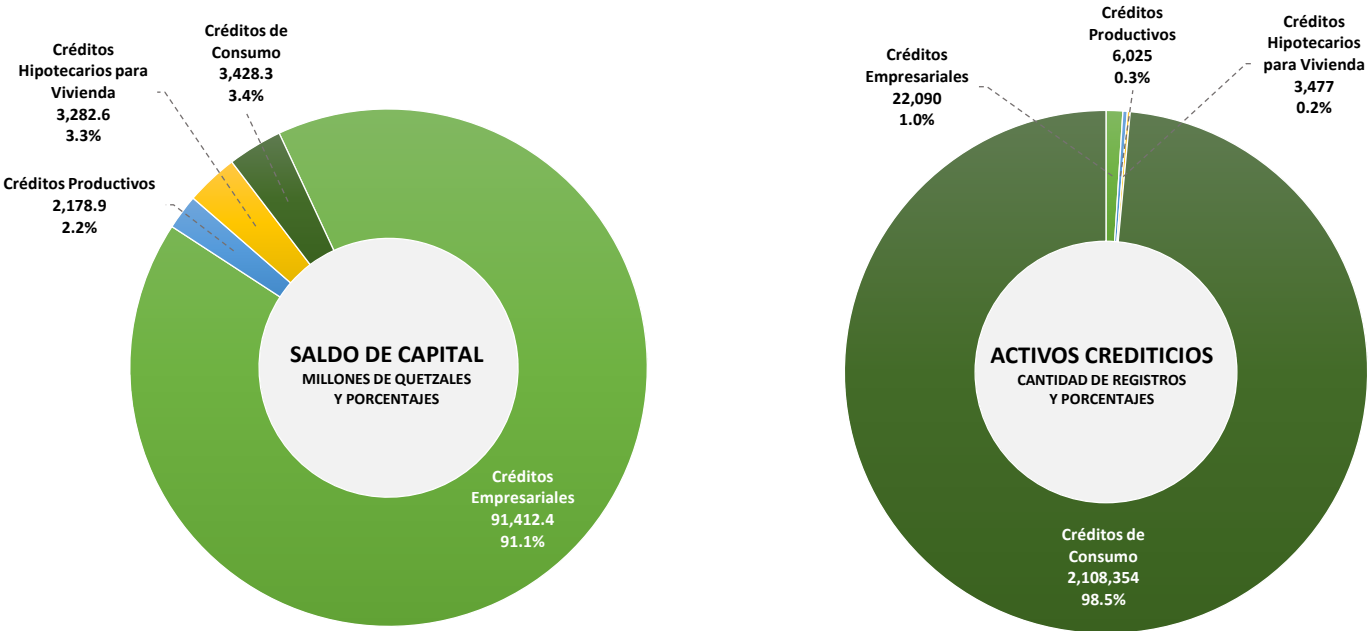
ACTIVOS CREDITICIOS EN CANTIDAD DE REGISTROS Y SALDOS EN MILES DE QUETZALES

| SEGMENTO | EN MONEDA NACIONAL | | EN MONEDA EXTRANJERA | | CARTERA TOTAL | | |
|-------------------------------------|---------------------------------|------------------|---------------------------------|------------------|---------------------------------|------------------|---------------|
| | CANTIDAD DE ACTIVOS CREDITICIOS | SALDO DE CAPITAL | CANTIDAD DE ACTIVOS CREDITICIOS | SALDO DE CAPITAL | CANTIDAD DE ACTIVOS CREDITICIOS | SALDO DE CAPITAL | PARTICIPACIÓN |
| Créditos Empresariales | 43,947 | 92,929,830 | 22,090 | 91,412,410 | 66,037 | 184,342,239 | 52.1% |
| Créditos Productivos | 189,232 | 18,586,549 | 6,025 | 2,178,875 | 195,257 | 20,765,424 | 5.9% |
| Créditos Hipotecarios para Vivienda | 40,532 | 15,451,645 | 3,477 | 3,282,635 | 44,009 | 18,734,280 | 5.3% |
| Créditos de Consumo | 5,448,925 | 126,809,995 | 2,108,354 | 3,428,325 | 7,557,279 | 130,238,320 | 36.8% |
| TOTALES | 5,722,636 | 253,778,018 | 2,139,946 | 100,302,245 | 7,862,582 | 354,080,264 | 100.0% |

POR SEGMENTO EN MONEDA NACIONAL



POR SEGMENTO EN MONEDA EXTRANJERA

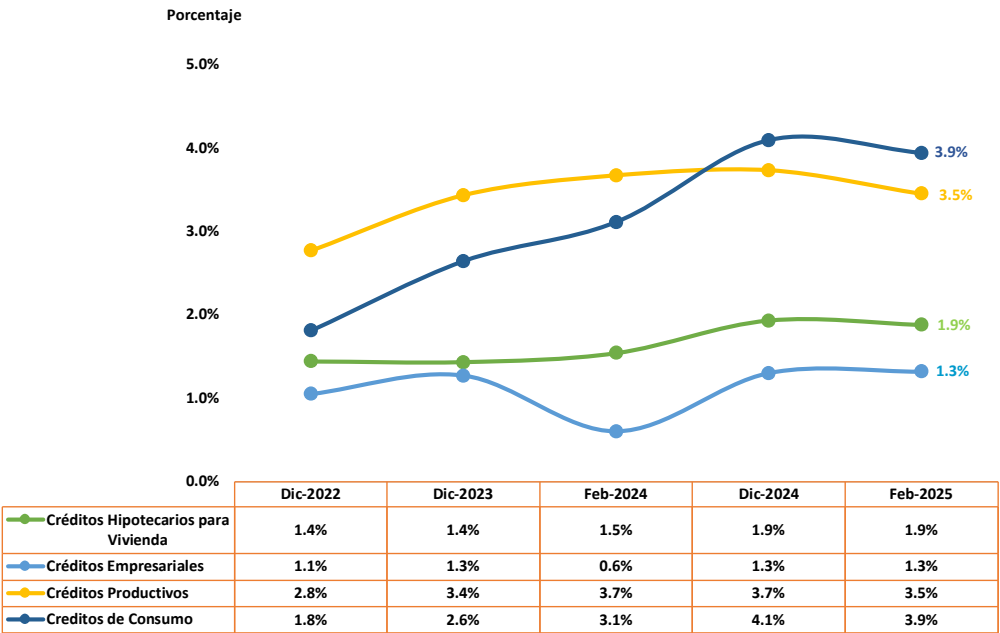


INSTITUCIONES BANCARIAS

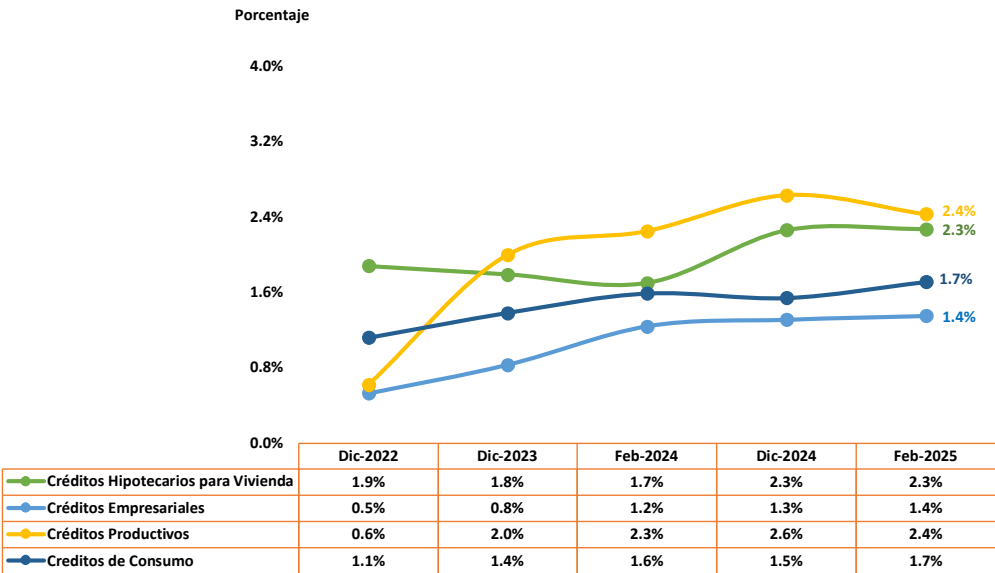
CARTERA DE CRÉDITOS
AL 28 DE FEBRERO 2025

PORCENTAJE DE MORA POR SEGMENTO

EN MONEDA NACIONAL



EN MONEDA EXTRANJERA



INSTITUCIONES BANCARIAS

CARTERA DE CRÉDITOS POR TIPO DE ACTIVO CREDITICIO AL 28 DE FEBRERO 2025

ACTIVOS CREDITICIOS EN CANTIDAD DE REGISTROS Y SALDOS EN MILES DE QUETZALES

| TIPO DE ACTIVO CREDITICIO | CANTIDAD DE ACTIVOS CREDITICIOS | SALDO DE CAPITAL | PARTICIPACIÓN |
|------------------------------------|---------------------------------|--------------------|---------------|
| PRÉSTAMOS | 2,575,855 | 302,079,389 | 79.3% |
| TARJETA DE CRÉDITO | 4,228,408 | 21,603,724 | 5.7% |
| OTROS ^{1/} | 1,058,319 | 30,397,151 | 8.0% |
| TOTAL DE CARTERA CREDITICIA | 7,862,582 | 354,080,264 | 93.0% |
| CÉDULAS HIPOTECARIAS | 65,654 | 27,039,765 | 7.0% |
| TOTALES | 7,928,236 | 381,120,029 | 100.0% |



^{1/} Incluye: Créditos en cuentas de depósitos monetarios; documentos por cobrar; factoraje; documentos descontados; deudores por venta de activos extraordinarios; pagos por cartas de crédito; arrendamiento financiero y deudores por venta de inmuebles y muebles; y otros activos crediticios relacionados con cartera de créditos - cuenta 103.

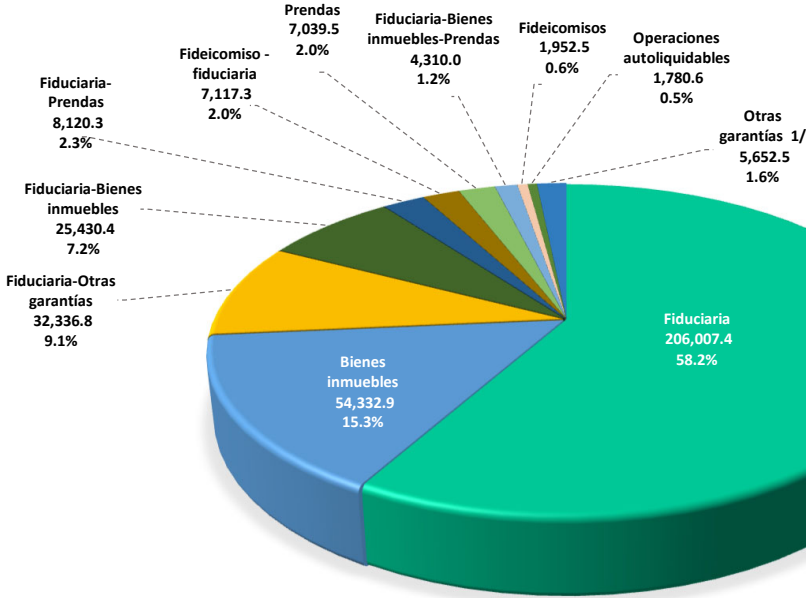
INSTITUCIONES BANCARIAS

CARTERA DE CRÉDITOS

AL 28 DE FEBRERO 2025

POR TIPO DE GARANTÍA

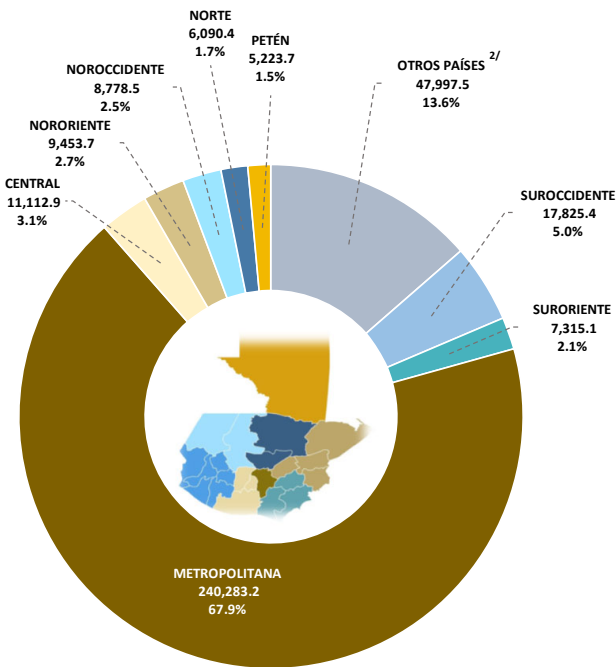
SALDOS EN MILLONES DE QUETZALES



POR ÁREA GEOGRÁFICA DE APLICACIÓN DE FONDOS

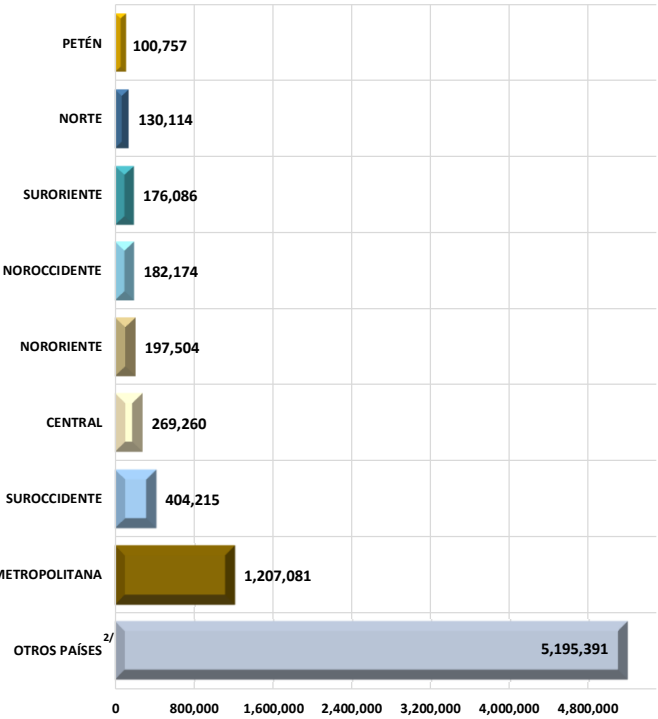
SALDOS DE CARTERA POR REGIÓN

MILLONES DE QUETZALES



ACTIVOS CREDITICIOS POR REGIÓN

CANTIDAD DE REGISTROS



1/ Incluye: Otras garantías; bienes inmuebles-prendas; prendas-otras garantías; fideicomiso - otras garantías; fiduciaria-bienes inmuebles-prendas-otras garantías; fiduciaria-bienes inmuebles-otras garantías; fondo de garantía.

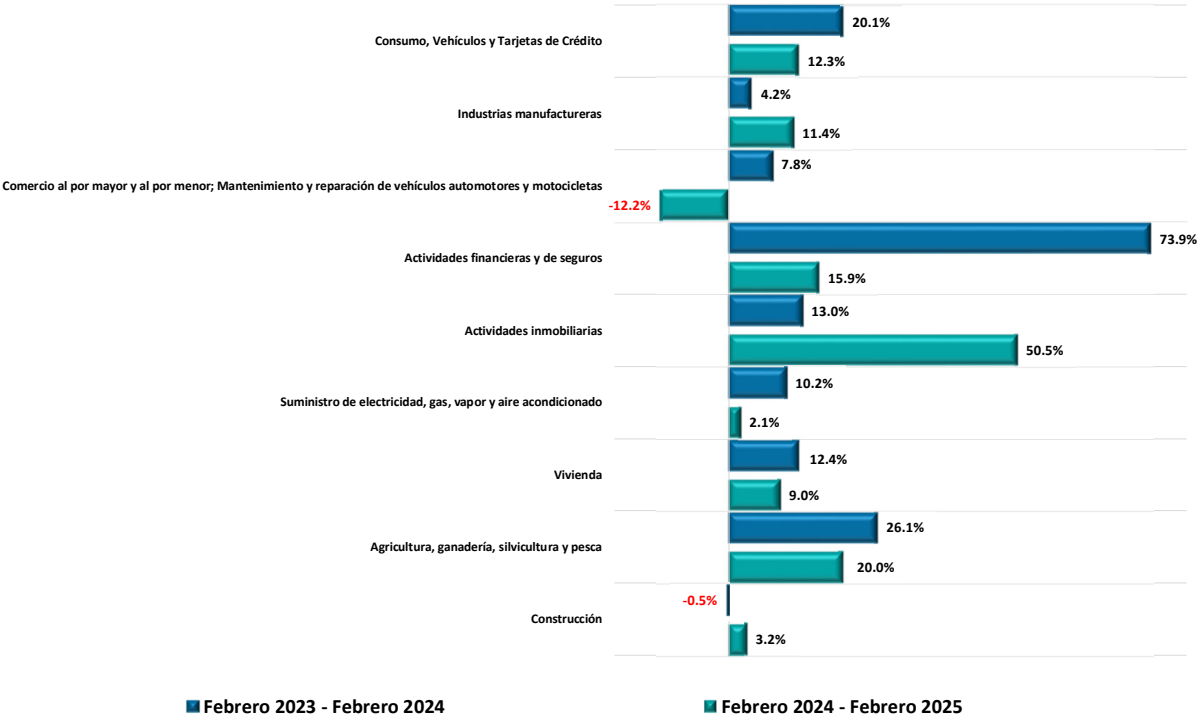
2/ Corresponde a activos crediticios cuya aplicación de los fondos se efectuó fuera del territorio nacional, incluyendo tarjeta de crédito.

INSTITUCIONES BANCARIAS

CARTERA DE CRÉDITOS
POR ACTIVIDAD ECONÓMICA
AL 28 DE FEBRERO 2025

| ACTIVOS CREDITICIOS EN CANTIDAD DE REGISTROS Y SALDOS EN MILES DE QUETZALES | | | |
|--|---------------------------------|------------------|---------------|
| POR ACTIVIDAD ECONÓMICA | CANTIDAD DE ACTIVOS CREDITICIOS | SALDO DE CAPITAL | PARTICIPACIÓN |
| CONSUMOS PERSONALES | 2,589,830 | 94,228,262 | 26.6% |
| Adquisición de bienes durables | 1,908,868 | 64,241,174 | |
| Adquisición de bienes fungibles | 225,992 | 1,795,127 | |
| Servicios recibidos | 184,447 | 8,000,457 | |
| Pago o consolidación de deudas | 270,523 | 20,191,504 | |
| VEHÍCULOS | 145,250 | 8,355,580 | 2.4% |
| TARJETAS DE CRÉDITO | 4,822,496 | 30,713,567 | 8.7% |
| CONSUMO, VEHÍCULOS Y TARJETAS DE CRÉDITO | 7,557,576 | 133,297,409 | 37.6% |
| INDUSTRIAS MANUFACTURERAS | 29,324 | 41,861,084 | 11.8% |
| COMERCIO AL POR MAYOR Y AL POR MENOR; MANTENIMIENTO Y REPARACIÓN DE VEHÍCULOS AUTOMOTORES Y MOTOCICLETAS | 135,451 | 35,793,351 | 10.1% |
| ACTIVIDADES FINANCIERAS Y DE SEGUROS | 2,428 | 25,007,436 | 7.1% |
| ACTIVIDADES INMOBILIARIAS | 3,467 | 24,360,928 | 6.9% |
| SUMINISTRO DE ELECTRICIDAD, GAS, VAPOR Y AIRE ACONDICIONADO | 793 | 19,505,544 | 5.5% |
| VIVIENDA | 45,974 | 17,480,466 | 4.9% |
| AGRICULTURA, GANADERÍA, SILVICULTURA Y PESCA | 36,669 | 16,324,297 | 4.6% |
| CONSTRUCCIÓN | 11,178 | 15,805,308 | 4.5% |
| TRANSPORTE Y ALMACENAMIENTO | 14,964 | 4,527,976 | 1.3% |
| OTRAS ACTIVIDADES ECONÓMICAS ^{1/} | 24,758 | 20,116,465 | 5.7% |
| TOTALES | 7,862,582 | 354,080,264 | 100.0% |

VARIACIÓN INTERANUAL



^{1/} Incluye:

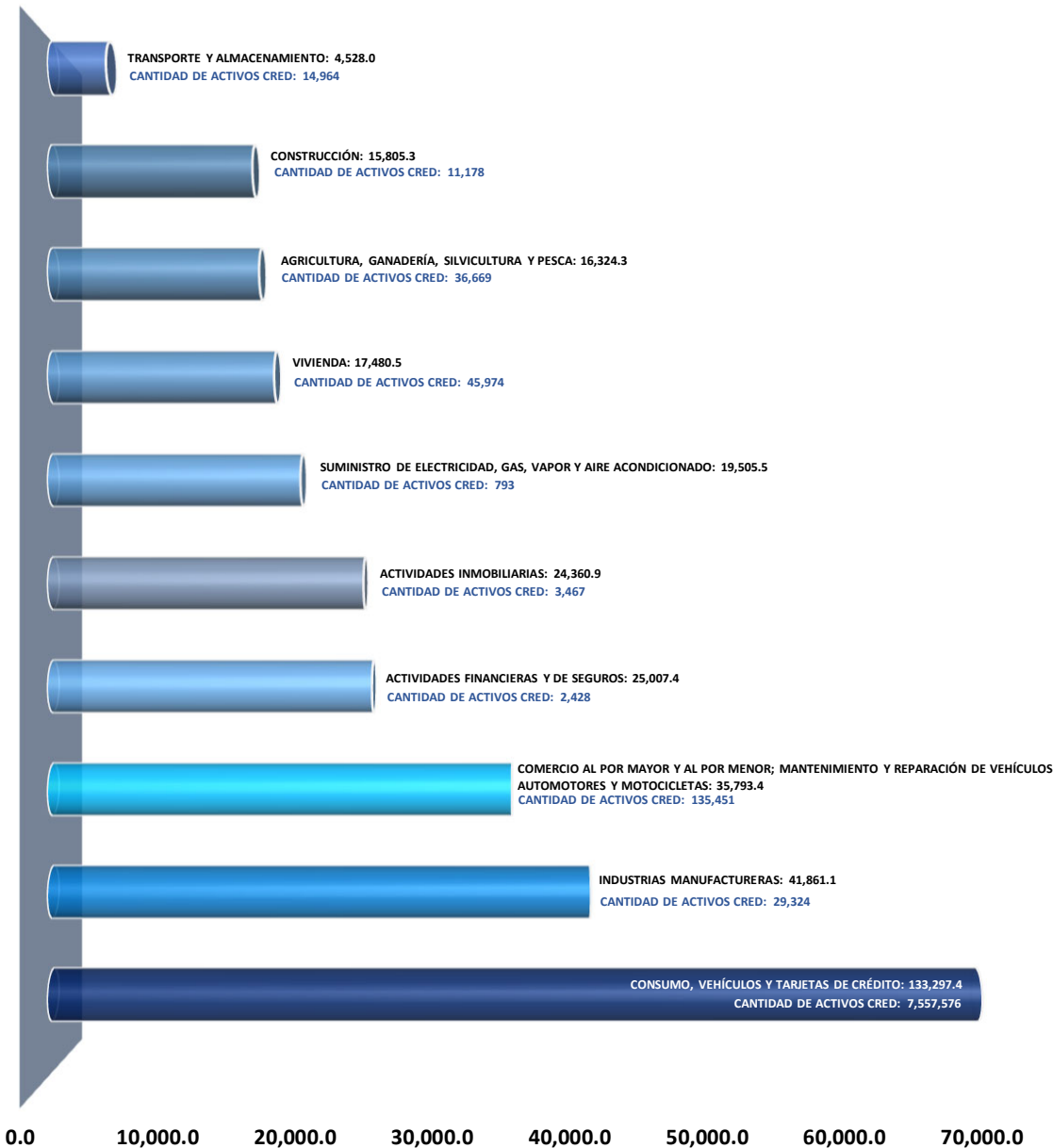
Actividades profesionales, científicas y técnicas; información y comunicaciones; actividades de servicios administrativos y de apoyo; actividades de alojamiento y de servicio de comidas; otras actividades de servicios; enseñanza; actividades de atención de la salud humana y de asistencia social; actividades artísticas, de entretenimiento y recreativas; explotación de minas y canteras; suministro de agua; evacuación de aguas residuales, gestión de desechos y descontaminación; actividades de organizaciones y órganos extraterritoriales; administración pública y defensa, planes de seguridad social de afiliación obligatoria; actividades de los hogares como empleadores, actividades no diferenciadas de los hogares como productores de bienes y servicios para uso propio.

INSTITUCIONES BANCARIAS

CARTERA DE CRÉDITOS POR ACTIVIDAD ECONÓMICA AL 28 DE FEBRERO 2025

INTEGRACIÓN DE LA CARTERA DE CRÉDITOS POR ACTIVIDAD ECONÓMICA

ACTIVOS CREDITICIOS EN CANTIDAD DE REGISTROS Y SALDOS EN MILLONES DE QUETZALES



Notas:

La gráfica muestra las diez principales actividades económicas que conforman la cartera de créditos, considerando su saldo a la fecha de referencia.

El resto de las actividades económicas no graficadas hacen un saldo acumulado en millones de: Q.20,116.5

Las actividades económicas no graficadas son: Actividades profesionales, científicas y técnicas; información y comunicaciones; actividades de servicios administrativos y de apoyo; actividades de alojamiento y de servicio de comidas; otras actividades de servicios; enseñanza; actividades de atención de la salud humana y de asistencia social; actividades artísticas, de entretenimiento y recreativas; explotación de minas y canteras; suministro de agua; evacuación de aguas residuales, gestión de desechos y descontaminación; actividades de organizaciones y órganos extraterritoriales; administración pública y defensa, planes de seguridad social de afiliación obligatoria; actividades de los hogares como empleadores, actividades no diferenciadas de los hogares como productores de bienes y servicios para uso propio.

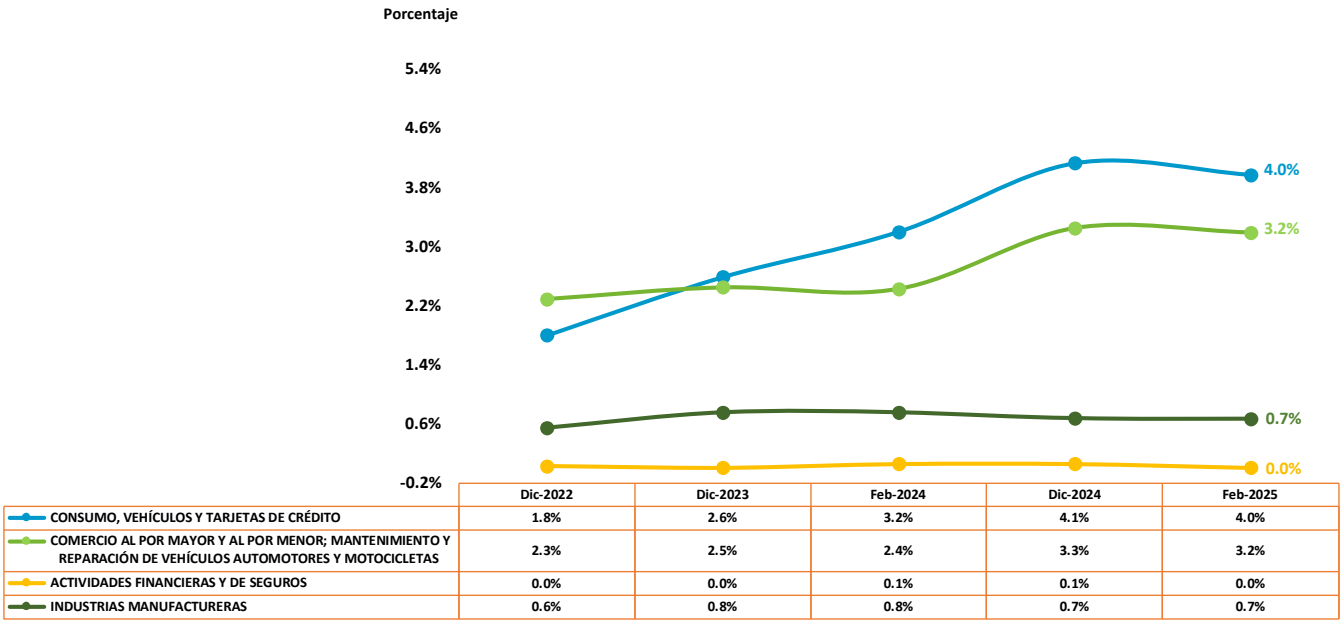
INSTITUCIONES BANCARIAS

CARTERA DE CRÉDITOS

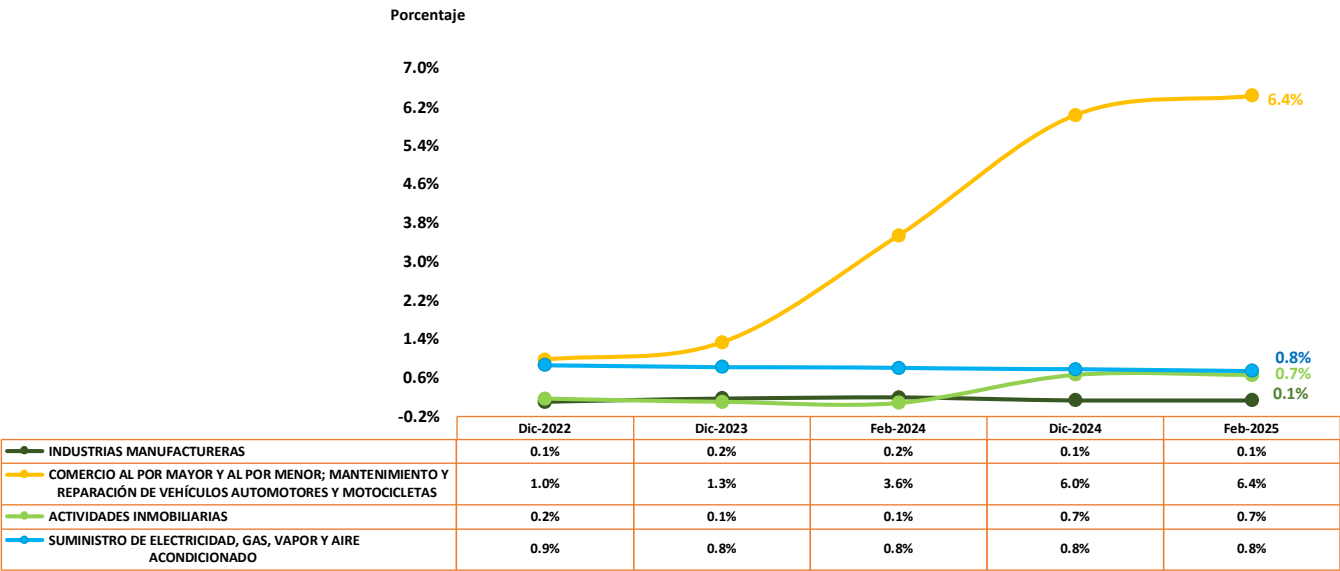
AL 28 DE FEBRERO 2025

PORCENTAJE DE MORA POR ACTIVIDAD ECONÓMICA ^{1/}

EN MONEDA NACIONAL



EN MONEDA EXTRANJERA

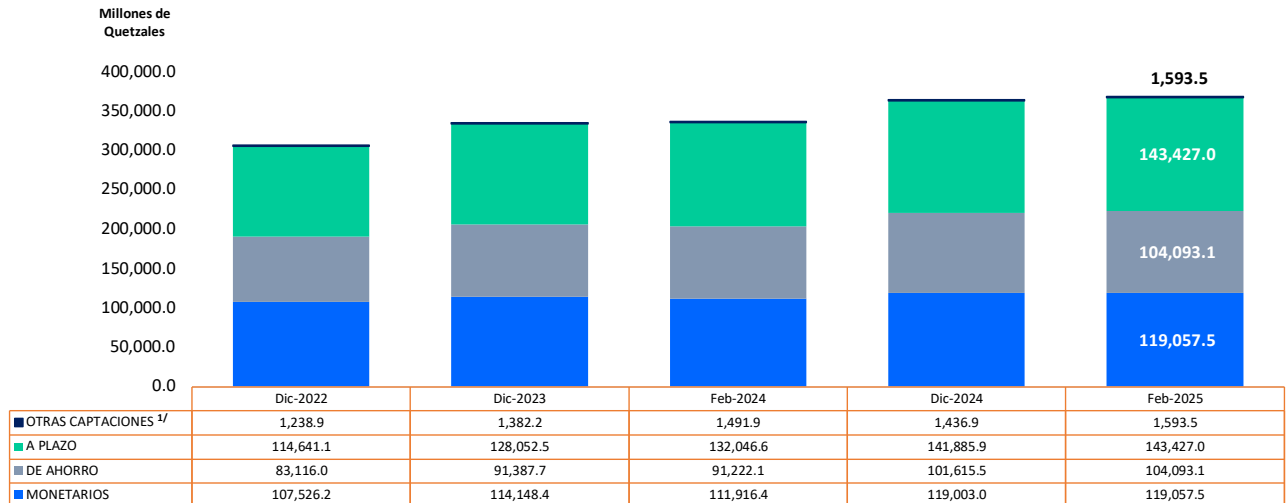


^{1/} Se grafican las principales actividades económicas según su participación porcentual en la cartera total.

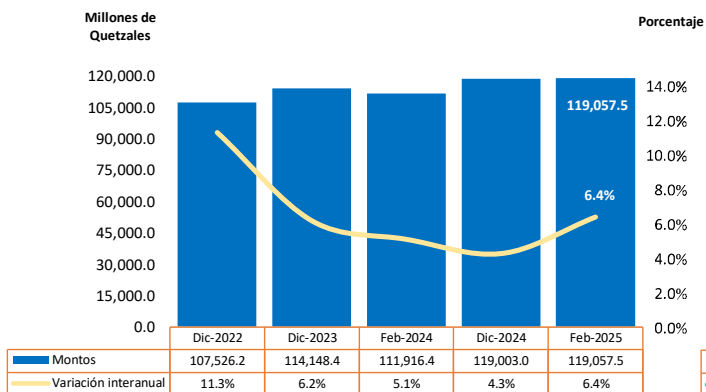
INSTITUCIONES BANCARIAS

CAPTACIONES EN MONEDA NACIONAL

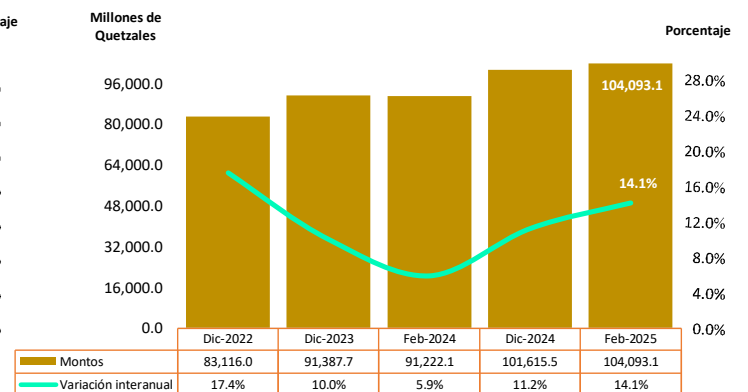
TIPO DE CAPTACIÓN



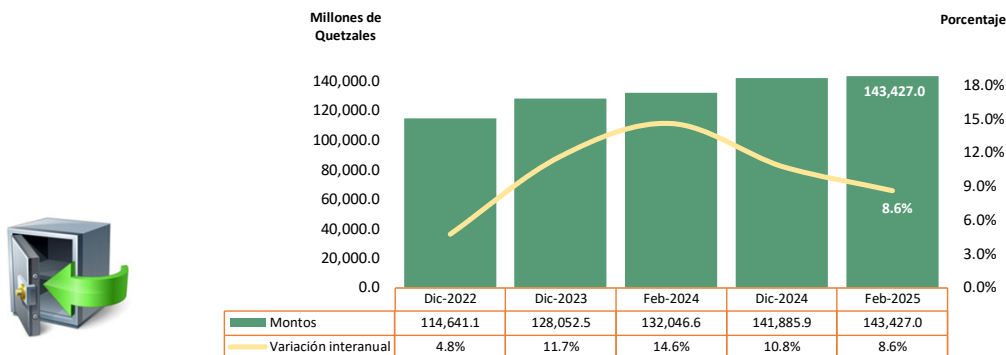
DEPÓSITOS MONETARIOS



DEPÓSITOS DE AHORRO



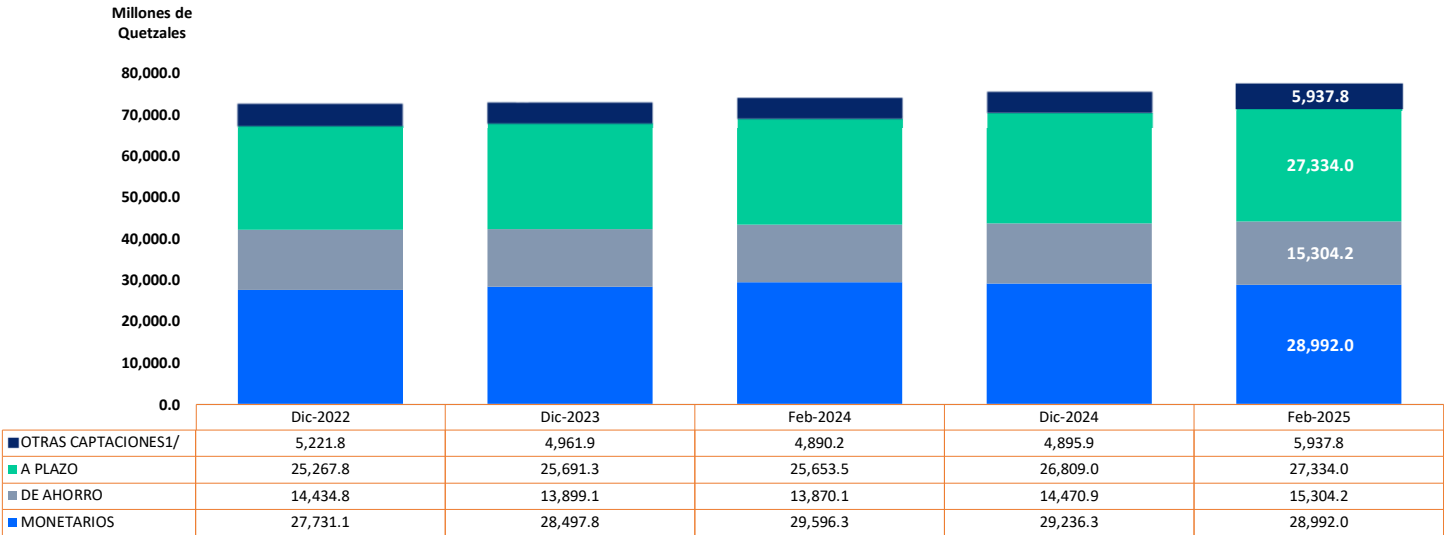
DEPÓSITOS A PLAZO



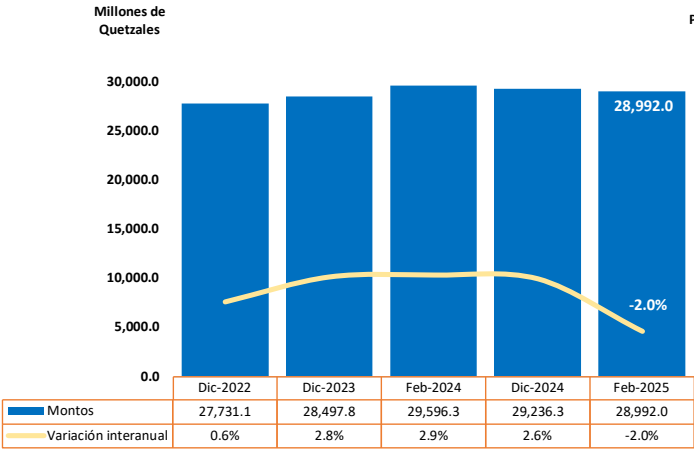
INSTITUCIONES BANCARIAS

CAPTACIONES EN MONEDA EXTRANJERA

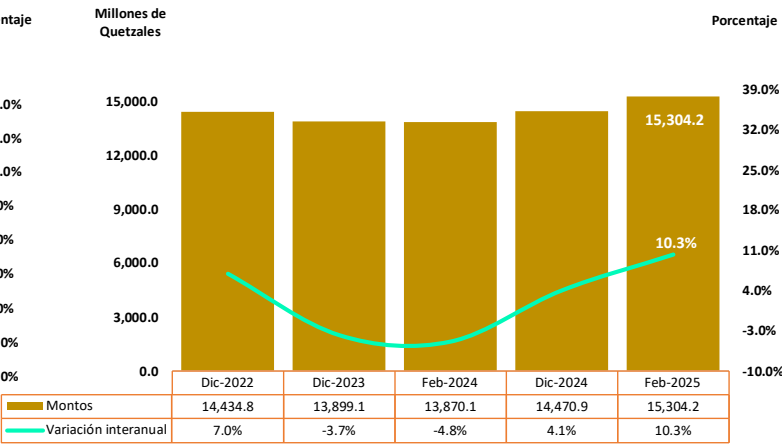
TIPO DE CAPTACIÓN



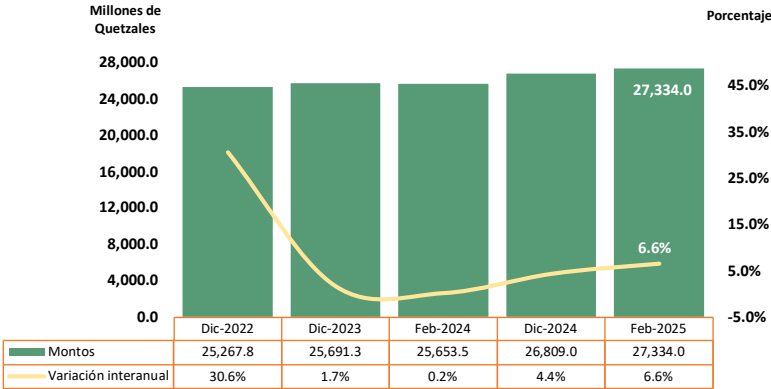
DEPÓSITOS MONETARIOS



DEPÓSITOS DE AHORRO



DEPÓSITOS A PLAZO

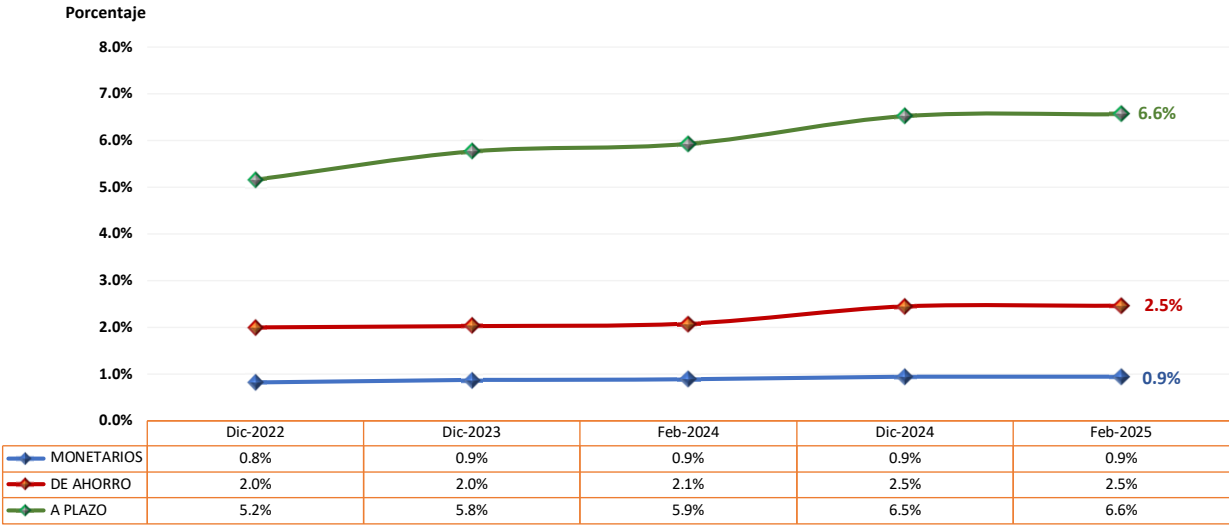


1/ Incluye: Depósitos a la orden; depósitos con restricción; obligaciones financieras y otras obligaciones.

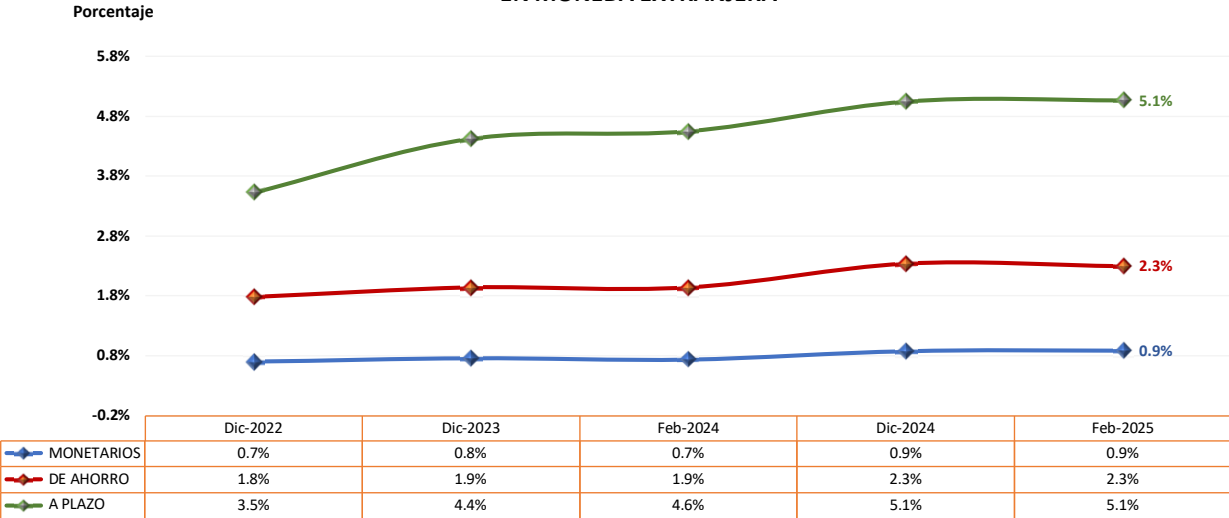
INSTITUCIONES BANCARIAS

TASA DE INTERÉS PASIVA PROMEDIO PONDERADO POR TIPO DE DEPÓSITO

EN MONEDA NACIONAL



EN MONEDA EXTRANJERA

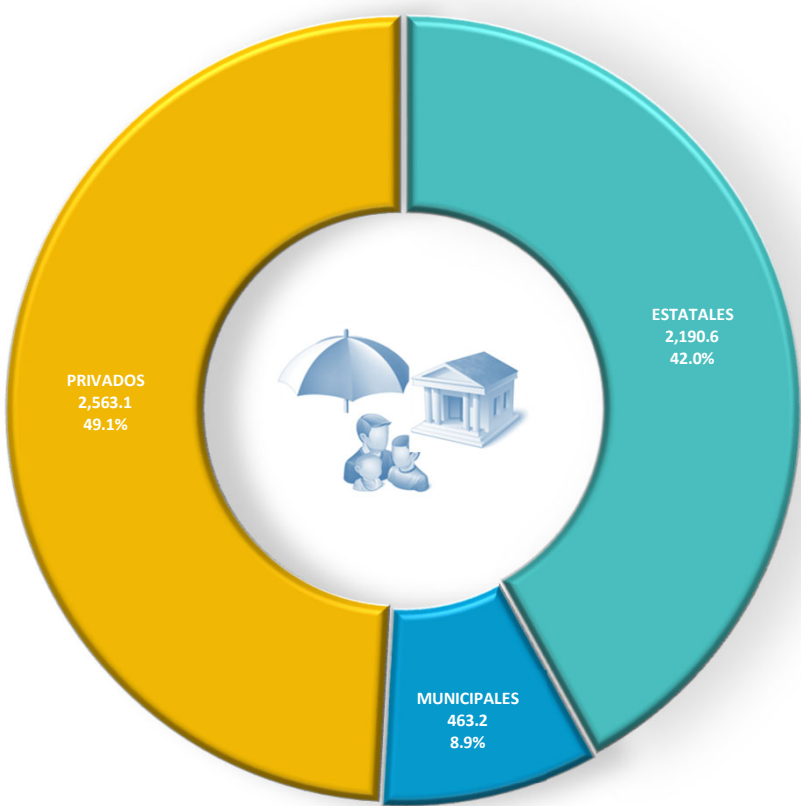


INSTITUCIONES BANCARIAS

| FIDEICOMISOS | | | | | | | | | | | |
|--|----------|--------------------------|---------------|-------------|--------------------------|---------------|-----------|--------------------------|---------------|----------|------------|
| CANTIDAD EN NÚMERO DE REGISTROS Y PATRIMONIO EN MILES DE QUETZALES | | | | | | | | | | | |
| FECHA DE REFERENCIA | PRIVADOS | | | MUNICIPALES | | | ESTATALES | | | TOTAL | |
| | CANTIDAD | PATRIMONIO ^{1/} | PARTICIPACIÓN | CANTIDAD | PATRIMONIO ^{1/} | PARTICIPACIÓN | CANTIDAD | PATRIMONIO ^{1/} | PARTICIPACIÓN | CANTIDAD | PATRIMONIO |
| Dic-2022 | 152 | 2,698,037 | 52.7% | 10 | 383,522 | 7.5% | 58 | 2,033,489 | 39.8% | 220 | 5,115,048 |
| Dic-2023 | 164 | 2,493,964 | 51.3% | 10 | 351,547 | 7.2% | 50 | 2,017,148 | 41.5% | 224 | 4,862,659 |
| Feb-2024 | 168 | 2,554,420 | 51.3% | 10 | 375,538 | 7.5% | 50 | 2,048,948 | 41.2% | 228 | 4,978,906 |
| Dic-2024 | 177 | 2,510,699 | 49.1% | 10 | 435,272 | 8.5% | 46 | 2,168,642 | 42.4% | 233 | 5,114,613 |
| Feb-2025 | 174 | 2,563,093 | 49.1% | 11 | 463,151 | 8.9% | 45 | 2,190,619 | 42.0% | 230 | 5,216,863 |

^{1/} Incluye: Patrimonio Recibido + Utilidad ó Pérdida Acumulada + Utilidad ó Pérdida del Ejercicio.

INTEGRACIÓN DE FIDEICOMISOS
AL 28 DE FEBRERO 2025
MILLONES DE QUETZALES





SOCIEDADES FINANCIERAS PRIVADAS

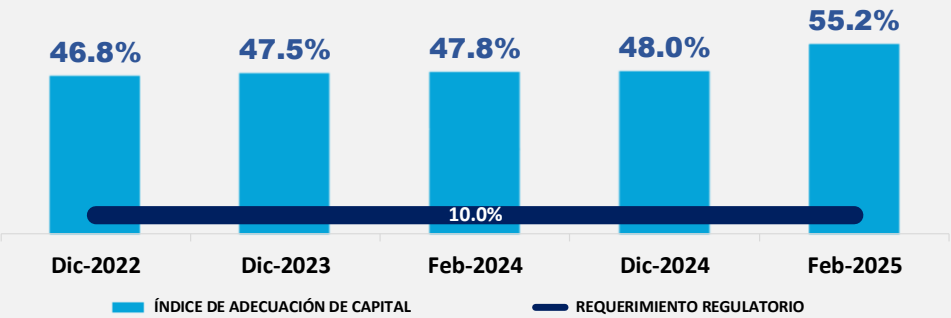
AL 28 DE FEBRERO DE 2025

SOCIEDADES FINANCIERAS PRIVADAS

AL 28 DE FEBRERO 2025

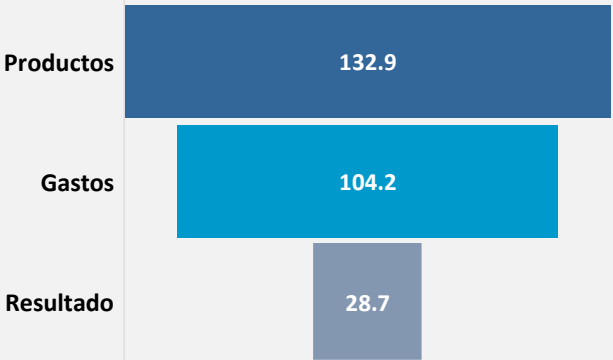
Valores en millones de Quetzales - Indicadores en porcentaje

ÍNDICE DE ADECUACIÓN DE CAPITAL



RESULTADOS

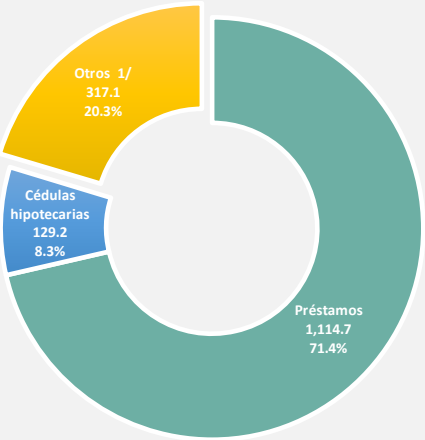
01 DE ENERO AL 28 DE FEBRERO 2025



PRINCIPALES INDICADORES FINANCIEROS

| | |
|---|--------|
| Liquidez inmediata | 18.7% |
| Liquidez mediana | 86.2% |
| Patrimonio con relación a activos | 26.0% |
| Rendimiento sobre patrimonio (ROE) | 13.8% |
| Rendimiento sobre activos (ROA) | 3.4% |
| Cartera de créditos vencida / cartera de créditos bruta | 2.1% |
| Cobertura de cartera de créditos en riesgo | 166.3% |

CARTERA DE CRÉDITOS



OBLIGACIONES FINANCIERAS

| Tipo de obligación | Moneda nacional | Moneda extranjera |
|--------------------------|-----------------|-------------------|
| Obligaciones Financieras | 3,363.1 | 1,069.9 |
| Otras Obligaciones | 13.8 | 0.0 |

TOTAL DE CARTERA DE CRÉDITOS Y CÉDULAS HIPOTECARIAS 1,561.0

TOTAL DE OBLIGACIONES FINANCIERAS 4,446.8

1/ Incluye: Créditos en cuentas de depósitos monetarios; documentos por cobrar; factoraje; documentos descontados; deudores por venta de activos extraordinarios; pagos por cartas de crédito; arrendamiento financiero y deudores por venta de inmuebles y muebles; y, otros activos crediticios relacionados con cartera de créditos - cuenta 103.

SOCIEDADES FINANCIERAS PRIVADAS

ACTIVO
PRINCIPALES RUBROS
MILES DE QUETZALES

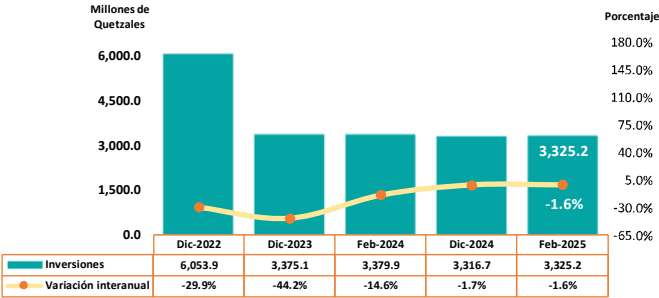
| ACTIVO | Dic-2022 | Dic-2023 | Feb-2024 | Dic-2024 | Feb-2025 |
|---------------------------------|-----------|-----------|-----------|-----------|-----------|
| DISPONIBILIDADES | 713,658 | 611,500 | 489,455 | 615,583 | 839,237 |
| INVERSIONES ^{1/} | 6,053,915 | 3,375,097 | 3,379,901 | 3,316,678 | 3,325,189 |
| CARTERA DE CRÉDITOS NETA | 1,051,237 | 1,155,488 | 1,166,408 | 1,421,185 | 1,381,255 |
| OTRAS INVERSIONES ^{2/} | 919,235 | 580,184 | 498,008 | 503,256 | 621,838 |
| INMUEBLES Y MUEBLES | 4,132 | 3,507 | 3,293 | 2,559 | 2,483 |
| CARGOS DIFERIDOS | 5,885 | 5,800 | 6,940 | 21,503 | 23,007 |
| OTROS ACTIVOS ^{3/} | 172,524 | 371,237 | 444,925 | 440,218 | 418,469 |
| TOTAL ACTIVO | 8,920,587 | 6,102,812 | 5,988,930 | 6,320,982 | 6,611,477 |

PASIVO Y CAPITAL
PRINCIPALES RUBROS
MILES DE QUETZALES

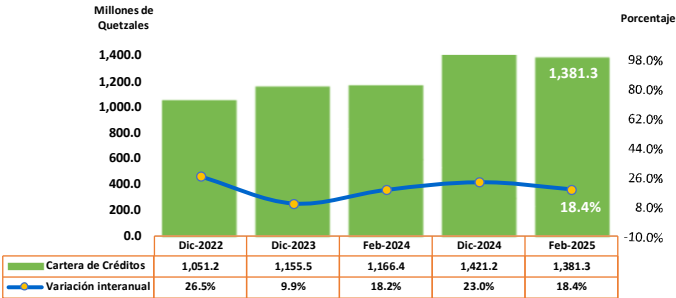
| PASIVO | Dic-2022 | Dic-2023 | Feb-2024 | Dic-2024 | Feb-2025 |
|-----------------------------|-----------|-----------|-----------|-----------|-----------|
| CRÉDITOS OBTENIDOS | 284,424 | 239,921 | 205,404 | 387,211 | 304,747 |
| OBLIGACIONES FINANCIERAS | 6,636,762 | 4,028,143 | 4,244,606 | 4,233,172 | 4,433,007 |
| PROVISIONES | 15,008 | 19,202 | 19,674 | 22,507 | 24,325 |
| CRÉDITOS DIFERIDOS | 10,066 | 14,643 | 15,022 | 27,386 | 26,359 |
| OTROS PASIVOS ^{4/} | 479,946 | 129,446 | 103,892 | 110,078 | 105,044 |
| CAPITAL CONTABLE | 1,494,381 | 1,671,457 | 1,400,332 | 1,540,628 | 1,717,996 |
| TOTAL PASIVO Y CAPITAL | 8,920,587 | 6,102,812 | 5,988,930 | 6,320,982 | 6,611,477 |

Notas:
^{1/} Incluye: Inversiones permanentes.
^{2/} Incluye: Bienes realizables.
^{3/} Incluye: Cuentas por cobrar, productos financieros por cobrar.
^{4/} Incluye: Cuentas por pagar, gastos financieros por pagar, otras cuentas acreedoras y otras obligaciones.
Los datos reportados incluyen información en moneda nacional y moneda extranjera.

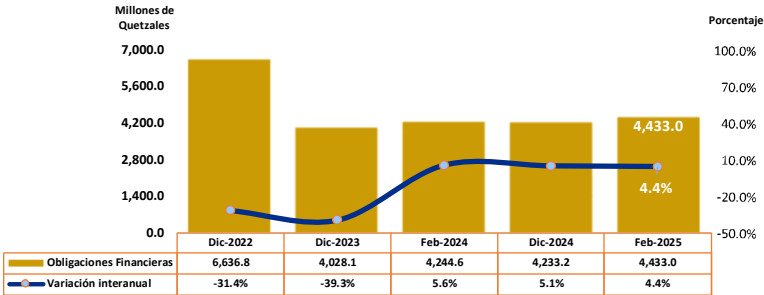
INVERSIONES



CARTERA DE CRÉDITOS



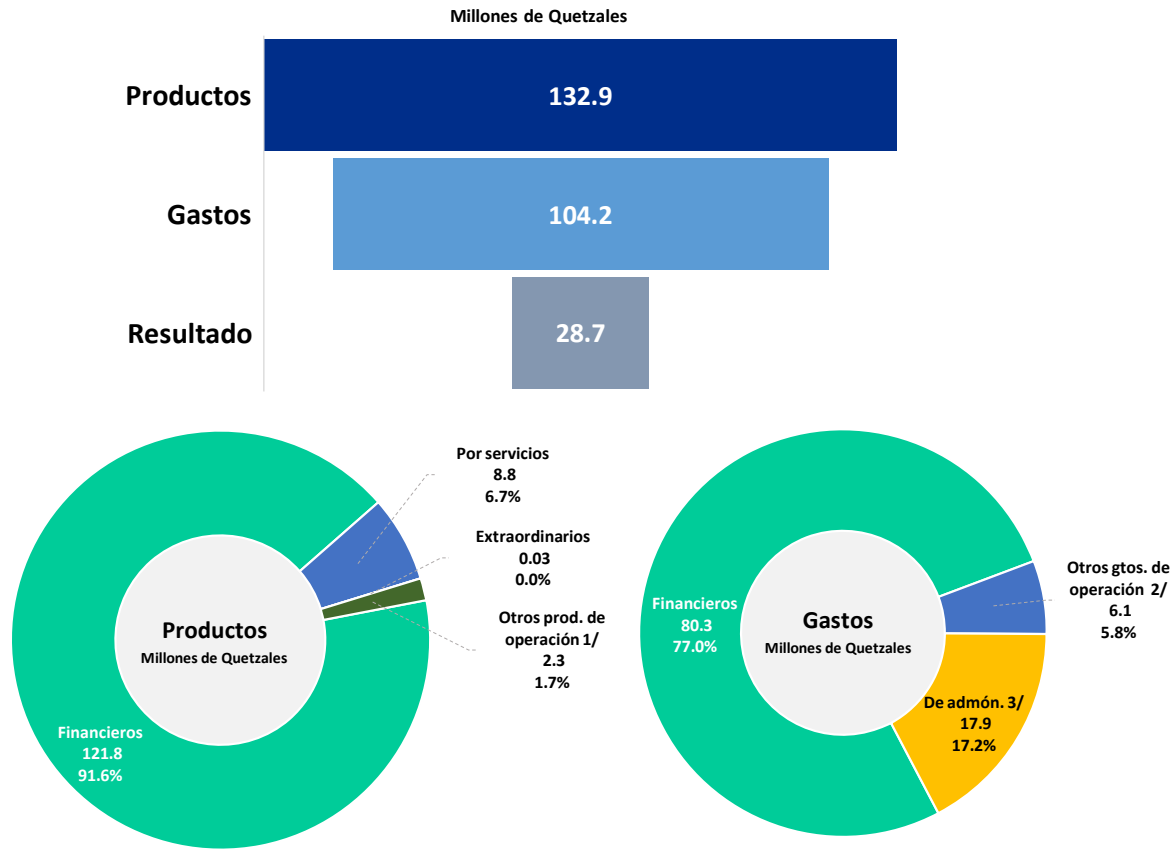
OBLIGACIONES FINANCIERAS



SOCIEDADES FINANCIERAS PRIVADAS

| ESTADO DE RESULTADOS | | | | | |
|---------------------------------|----------|----------|----------|----------|----------|
| PRINCIPALES RUBROS | | | | | |
| MILES DE QUETZALES | | | | | |
| ESTADO DE RESULTADOS | Feb-2021 | Feb-2022 | Feb-2023 | Feb-2024 | Feb-2025 |
| PRODUCTOS FINANCIEROS | 167,156 | 155,081 | 124,065 | 121,833 | 121,803 |
| PRODUCTOS POR SERVICIOS | 10,696 | 8,924 | 9,030 | 9,273 | 8,846 |
| PRODUCTOS EXTRAORDINARIOS | 371 | 508 | 9 | 3,374 | 32 |
| OTROS PRODUCTOS DE OPERACIÓN 1/ | 1,506 | 2,143 | 2,845 | 3,076 | 2,255 |
| GASTOS FINANCIEROS | 111,350 | 92,381 | 76,439 | 80,581 | 80,272 |
| OTROS GASTOS DE OPERACIÓN 2/ | 6,303 | 4,732 | 5,981 | 8,605 | 6,064 |
| GASTOS DE ADMINISTRACIÓN 3/ | 14,458 | 16,009 | 15,349 | 16,521 | 17,882 |
| RESULTADO | 47,619 | 53,533 | 38,180 | 31,849 | 28,719 |

PRINCIPALES RUBROS DEL ESTADO DE RESULTADOS
DEL 01 DE ENERO AL 28 DE FEBRERO 2025



Notas:

- ^{1/} Incluye: Ganancia por valor de mercado de títulos-valores; variaciones y ganancias cambiarias en moneda extranjera; productos por inversiones en acciones; por promoción de empresas y de ejercicios anteriores.
- ^{2/} Incluye: Pérdida por valor de mercado de títulos-valores; variaciones y pérdidas cambiarias en moneda extranjera; cuentas incobrables y de dudosa recuperación; gastos por promoción de empresas y de ejercicios anteriores e impuesto sobre la renta.
- ^{3/} Incluye: Gastos por servicios y gastos extraordinarios.

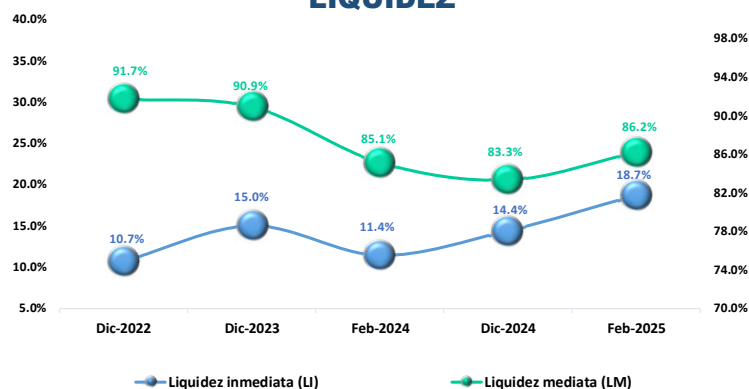
El Estado de Resultados corresponde a los periodos del 1 de enero al 28 de febrero de cada uno de los años reportados.
Los datos reportados incluyen información en moneda nacional y moneda extranjera.

SOCIEDADES FINANCIERAS PRIVADAS

PRINCIPALES INDICADORES FINANCIEROS

PORCENTAJES

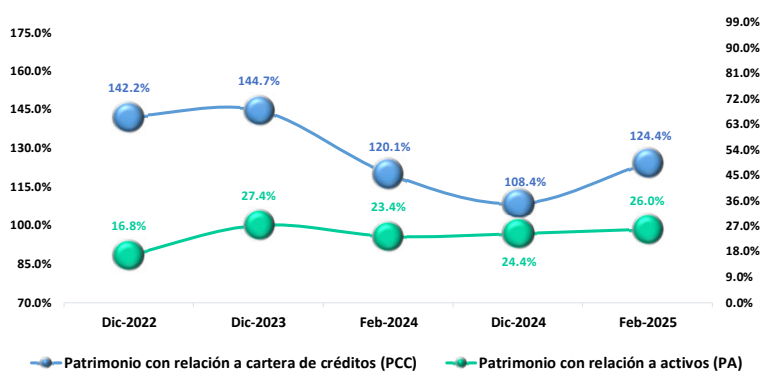
LIQUIDEZ



Liquidez Inmediata:
Representa la proporción de **recursos de inmediata disponibilidad** con que la entidad cuenta para atender sus obligaciones depositarias y financieras.

Liquidez Mediata:
Representa la proporción de **recursos de inmediata disponibilidad e inversiones de fácil realización** con que la entidad cuenta para atender sus obligaciones depositarias, financieras y otras obligaciones.

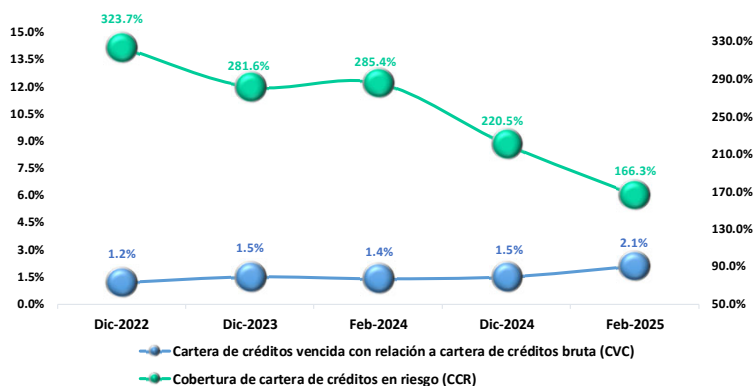
SOLVENCIA



Patrimonio con relación a cartera de créditos (PCC):
Representa la proporción de **cartera de créditos que se encuentra financiada con el patrimonio** de los accionistas de la entidad.

Patrimonio con relación a activos (PA):
Representa la proporción del **activo que se encuentra financiado con el patrimonio** de los accionistas de la entidad.

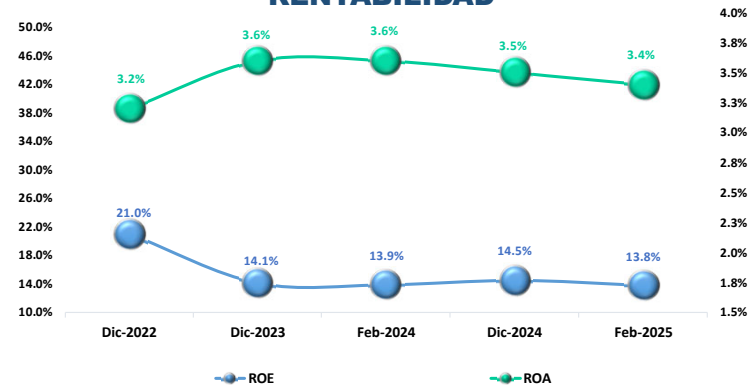
CALIDAD DE ACTIVOS



Cobertura de cartera de créditos en riesgo (CCR):
Representa la proporción de la **cartera de créditos vencida que está cubierta con provisiones**.

Cartera de créditos vencida con relación a cartera de créditos bruta (CVC): Representa la **proporción que se encuentra vencida en la cartera de créditos**.

RENTABILIDAD

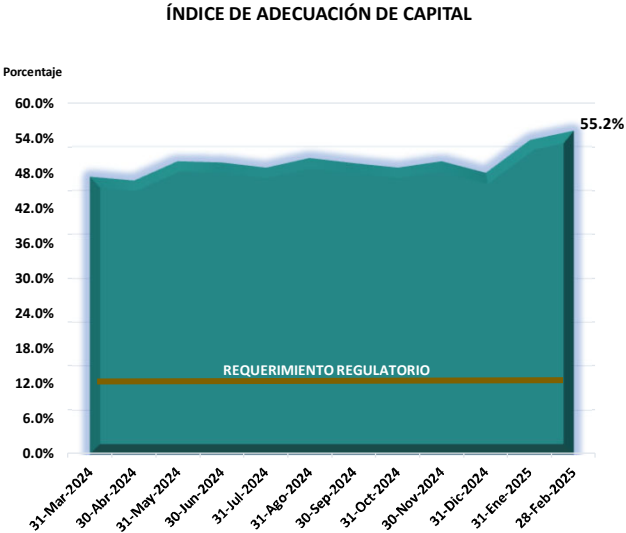


Rendimiento sobre patrimonio (ROE):
Representa la tasa de **rendimiento anual generada por el patrimonio** de los accionistas de la entidad.

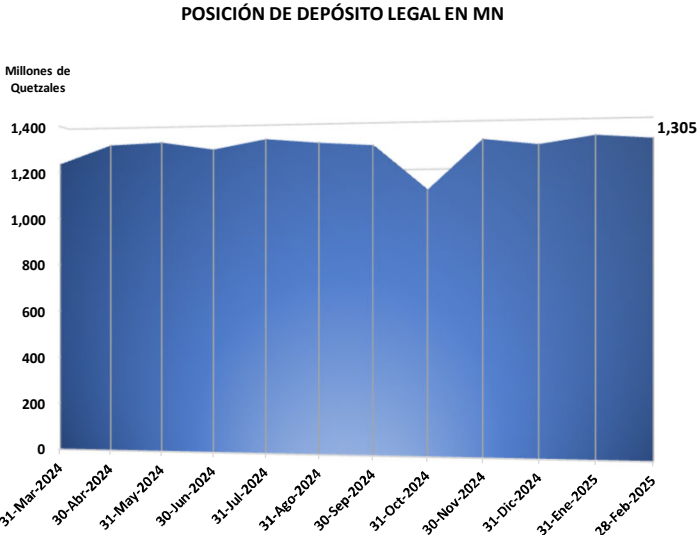
Rendimiento sobre activos (ROA):
Representa la tasa de **rendimiento anual generada por el total del activo** de la entidad.

SOCIEDADES FINANCIERAS PRIVADAS

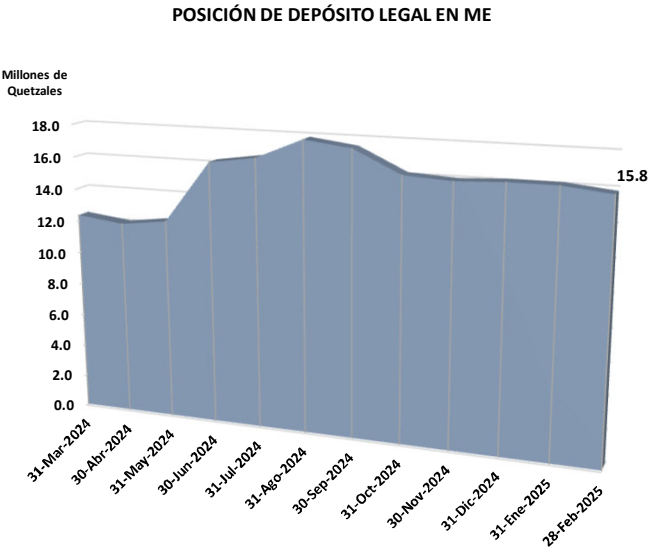
| POSICIÓN PATRIMONIAL | | | | |
|--|-----------------------|----------------------|----------------------|---------------------------------|
| INFORMACIÓN DE MARZO 2024 A FEBRERO 2025 | | | | |
| MILES DE QUETZALES | | | | |
| FECHA DE REFERENCIA | PATRIMONIO COMPUTABLE | PATRIMONIO REQUERIDO | POSICIÓN PATRIMONIAL | ÍNDICE DE ADECUACIÓN DE CAPITAL |
| 31-Mar-2024 | 1,387,531 | 294,951 | 1,092,580 | 47.3% |
| 30-Abr-2024 | 1,396,053 | 300,453 | 1,095,600 | 46.7% |
| 31-May-2024 | 1,422,202 | 286,537 | 1,135,665 | 49.9% |
| 30-Jun-2024 | 1,435,435 | 290,255 | 1,145,180 | 49.7% |
| 31-Jul-2024 | 1,448,195 | 298,085 | 1,150,110 | 48.9% |
| 31-Ago-2024 | 1,504,120 | 299,243 | 1,204,877 | 50.5% |
| 30-Sep-2024 | 1,514,495 | 306,728 | 1,207,767 | 49.7% |
| 31-Oct-2024 | 1,532,891 | 315,256 | 1,217,635 | 48.9% |
| 30-Nov-2024 | 1,548,383 | 311,722 | 1,236,661 | 49.9% |
| 31-Dic-2024 | 1,555,481 | 325,605 | 1,229,877 | 48.0% |
| 31-Ene-2025 | 1,716,159 | 321,599 | 1,394,560 | 53.6% |
| 28-Feb-2025 | 1,726,248 | 314,433 | 1,411,815 | 55.2% |



| POSICIÓN DE DEPÓSITO LEGAL EN MONEDA NACIONAL | | | |
|---|---------------------|--------------------|-----------|
| INFORMACIÓN DE MARZO 2024 A FEBRERO 2025 | | | |
| MILES DE QUETZALES | | | |
| FECHA DE REFERENCIA | DEPÓSITO COMPUTABLE | DEPÓSITO REQUERIDO | POSICIÓN |
| 31-Mar-2024 | 1,263,277 | 26,648 | 1,236,630 |
| 30-Abr-2024 | 1,341,897 | 27,772 | 1,314,125 |
| 31-May-2024 | 1,348,331 | 25,956 | 1,322,375 |
| 30-Jun-2024 | 1,314,326 | 25,397 | 1,288,929 |
| 31-Jul-2024 | 1,356,332 | 27,502 | 1,328,830 |
| 31-Ago-2024 | 1,332,760 | 23,211 | 1,309,549 |
| 30-Sep-2024 | 1,318,203 | 22,641 | 1,295,562 |
| 31-Oct-2024 | 1,134,840 | 28,822 | 1,106,018 |
| 30-Nov-2024 | 1,338,500 | 25,429 | 1,313,071 |
| 31-Dic-2024 | 1,307,722 | 20,106 | 1,287,616 |
| 31-Ene-2025 | 1,341,088 | 19,416 | 1,321,672 |
| 28-Feb-2025 | 1,324,603 | 19,230 | 1,305,372 |



| POSICIÓN DE DEPÓSITO LEGAL EN MONEDA EXTRANJERA | | | |
|---|---------------------|--------------------|----------|
| INFORMACIÓN DE MARZO 2024 A FEBRERO 2025 | | | |
| EN MILES DE QUETZALES | | | |
| FECHA DE REFERENCIA | DEPÓSITO COMPUTABLE | DEPÓSITO REQUERIDO | POSICIÓN |
| 31-Mar-2024 | 13,316 | 971 | 12,345 |
| 30-Abr-2024 | 12,801 | 796 | 12,005 |
| 31-May-2024 | 13,207 | 828 | 12,379 |
| 30-Jun-2024 | 16,957 | 798 | 16,159 |
| 31-Jul-2024 | 17,392 | 812 | 16,580 |
| 31-Ago-2024 | 18,550 | 739 | 17,811 |
| 30-Sep-2024 | 18,012 | 564 | 17,448 |
| 31-Oct-2024 | 16,433 | 341 | 16,092 |
| 30-Nov-2024 | 16,226 | 293 | 15,933 |
| 31-Dic-2024 | 16,405 | 334 | 16,071 |
| 31-Ene-2025 | 16,496 | 424 | 16,071 |
| 28-Feb-2025 | 16,209 | 435 | 15,774 |

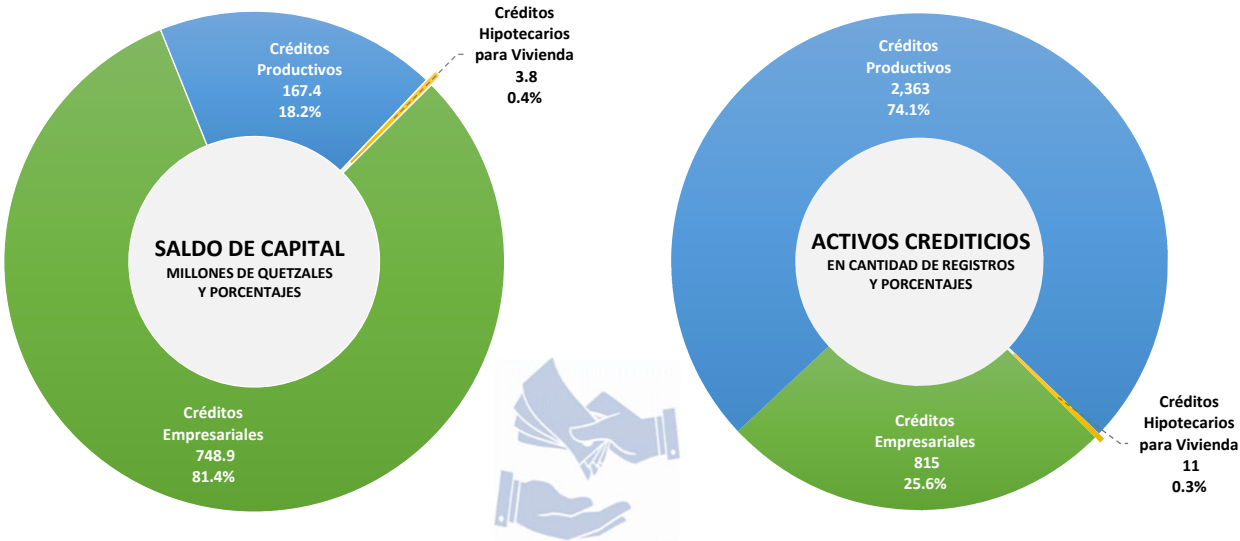


SOCIEDADES FINANCIERAS PRIVADAS

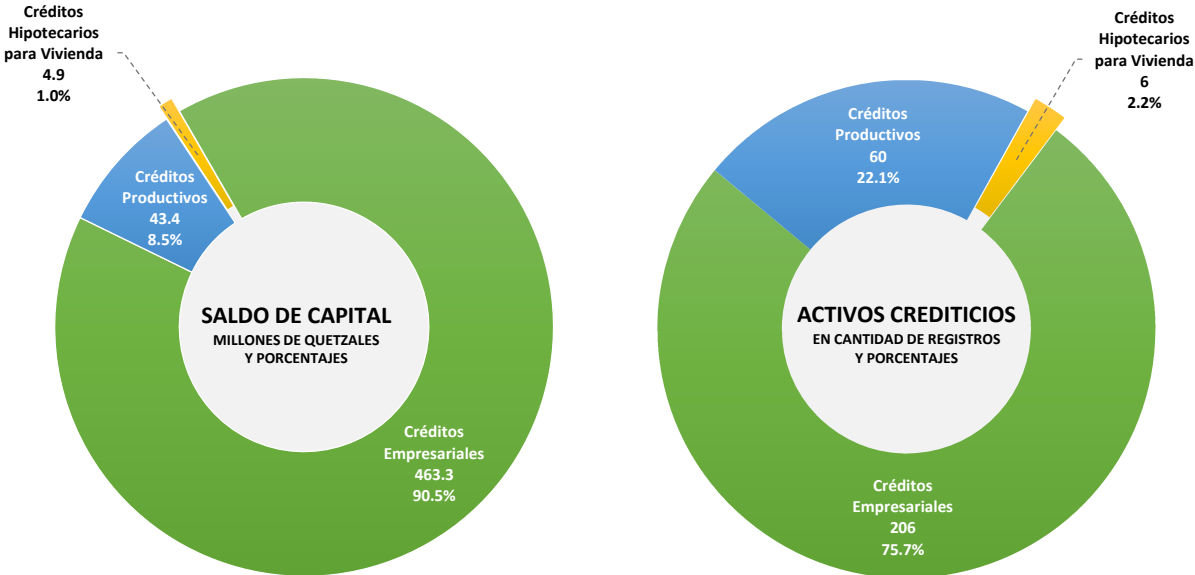
CARTERA DE CRÉDITOS
AL 28 DE FEBRERO 2025

| ACTIVOS CREDITICIOS EN CANTIDAD DE REGISTROS Y SALDOS EN MILES DE QUETZALES | | | | | | | |
|---|---------------------------------|------------------|---------------------------------|------------------|---------------------------------|------------------|---------------|
| SEGMENTO | EN MONEDA NACIONAL | | EN MONEDA EXTRANJERA | | CARTERA TOTAL | | |
| | CANTIDAD DE ACTIVOS CREDITICIOS | SALDO DE CAPITAL | CANTIDAD DE ACTIVOS CREDITICIOS | SALDO DE CAPITAL | CANTIDAD DE ACTIVOS CREDITICIOS | SALDO DE CAPITAL | PARTICIPACIÓN |
| Créditos Empresariales | 815 | 748,916 | 206 | 463,349 | 1,021 | 1,212,266 | 84.7% |
| Créditos Productivos | 2,363 | 167,430 | 60 | 43,372 | 2,423 | 210,802 | 14.7% |
| Créditos Hipotecarios para Vivienda | 11 | 3,794 | 6 | 4,919 | 17 | 8,713 | 0.6% |
| TOTALES | 3,189 | 920,141 | 272 | 511,640 | 3,461 | 1,431,781 | 100.0% |

CARTERA POR SEGMENTO EN MONEDA NACIONAL



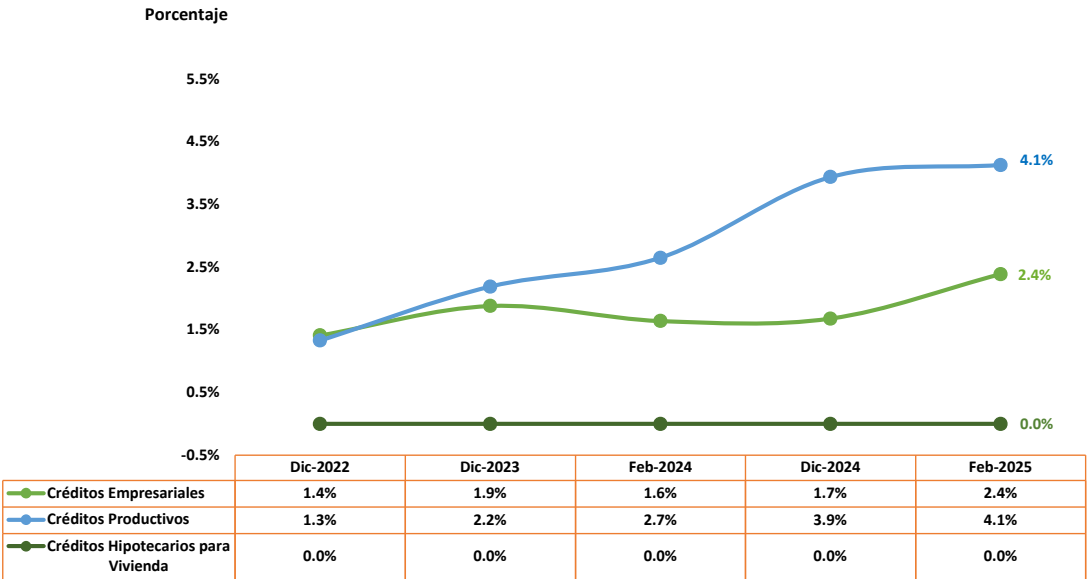
CARTERA POR SEGMENTO EN MONEDA EXTRANJERA



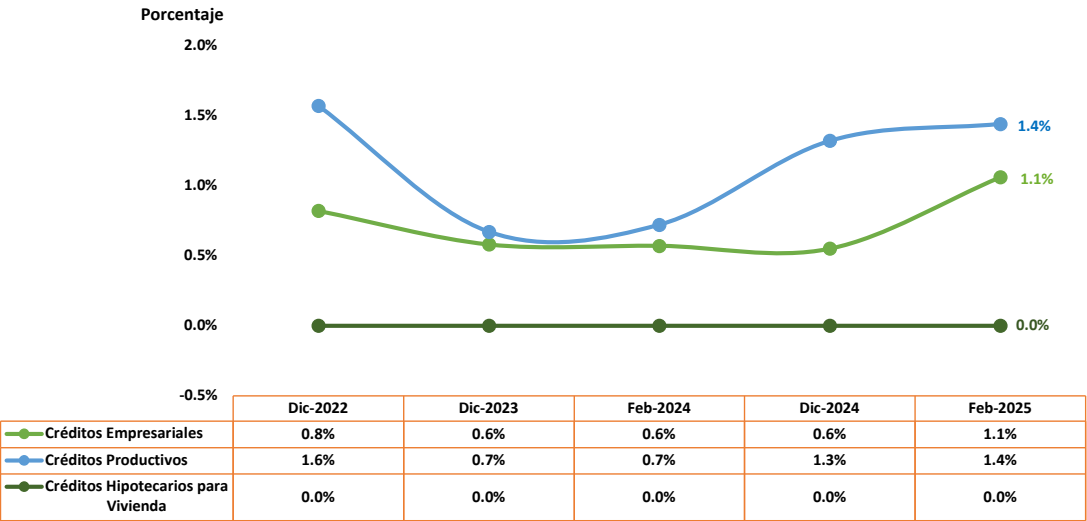
SOCIEDADES FINANCIERAS PRIVADAS

CARTERA DE CRÉDITOS
AL 28 DE FEBRERO 2025

PORCENTAJE DE MORA POR SEGMENTO
EN MONEDA NACIONAL



EN MONEDA EXTRANJERA

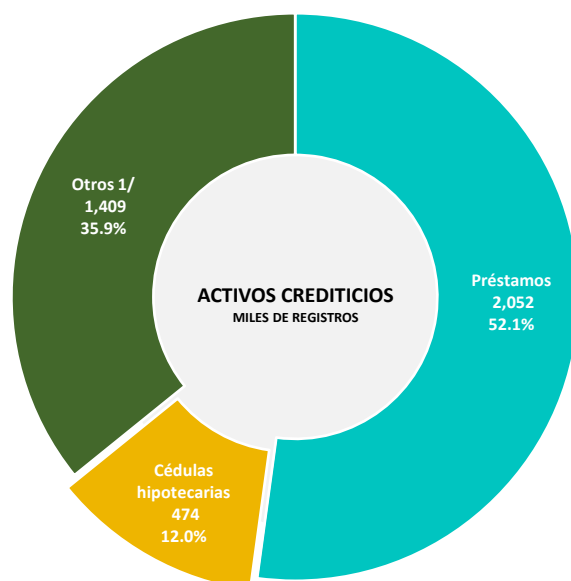
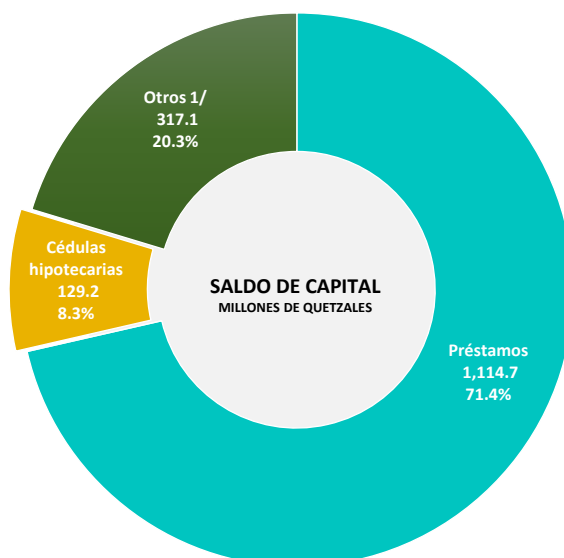


SOCIEDADES FINANCIERAS PRIVADAS

CARTERA DE CRÉDITOS POR TIPO DE ACTIVO CREDITICIO AL 28 DE FEBRERO 2025

ACTIVOS CREDITICIOS EN CANTIDAD DE REGISTROS Y SALDOS EN MILES DE QUETZALES

| TIPO DE ACTIVO CREDITICIO | CANTIDAD DE ACTIVOS CREDITICIOS | SALDO DE CAPITAL | PARTICIPACIÓN |
|---|------------------------------------|------------------|---------------|
| PRÉSTAMOS | 2,052 | 1,114,699 | 71.4% |
| OTROS ^{1/} | 1,409 | 317,083 | 20.3% |
| TOTAL DE CARTERA CREDITICIA | 3,461 | 1,431,781 | 91.7% |
| CÉDULAS HIPOTECARIAS | 474 | 129,216 | 8.3% |
| TOTAL DE CARTERA CREDITICIA Y CÉDULAS HIPOTECARIAS | 3,935 | 1,560,997 | 100.0% |



^{1/} Incluye: Factoraje; documentos descontados; deudores por venta de activos extraordinarios.

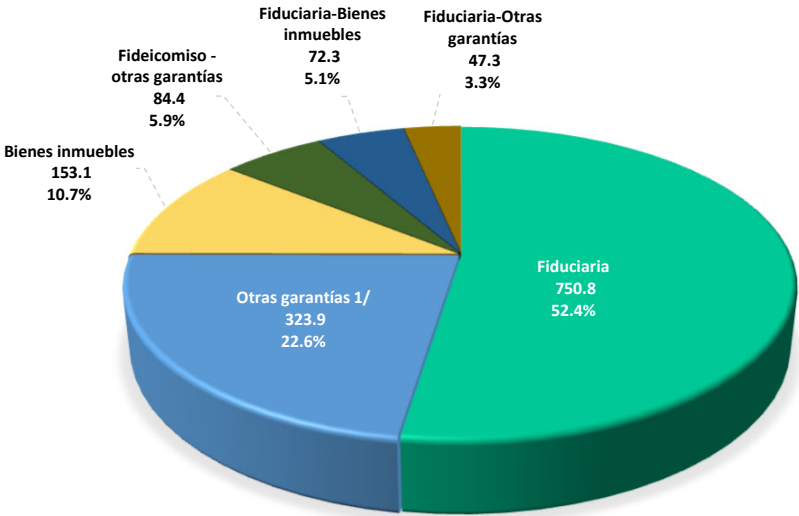
SOCIEDADES FINANCIERAS PRIVADAS

CARTERA DE CRÉDITOS

AL 28 DE FEBRERO 2025

POR TIPO DE GARANTÍA

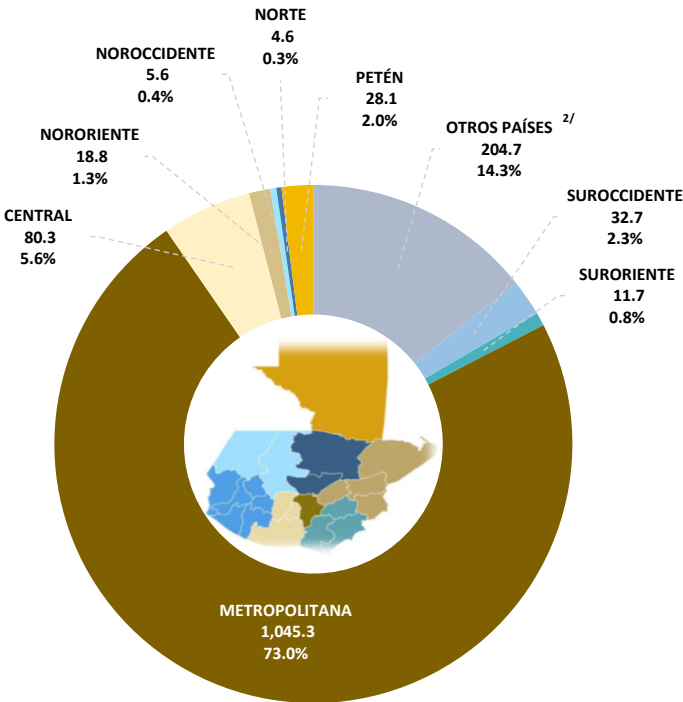
SALDOS EN MILLONES DE QUETZALES



POR ÁREA GEOGRÁFICA DE APLICACIÓN DE FONDOS

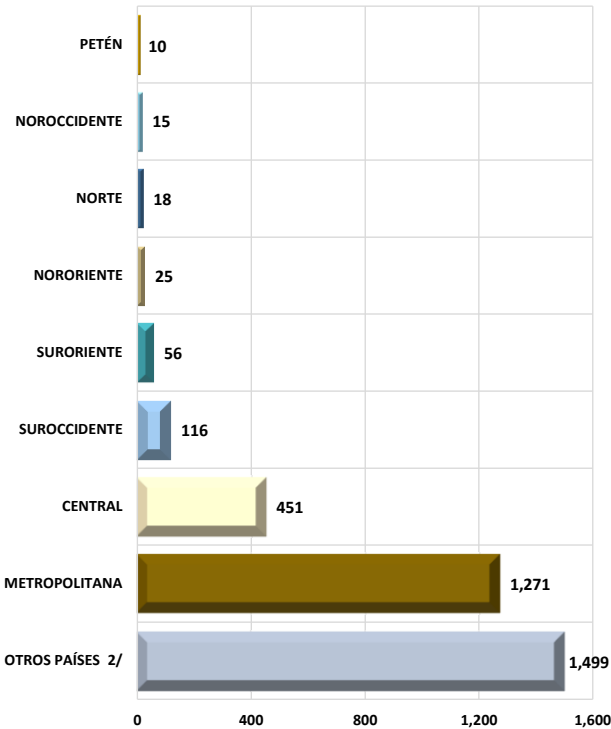
SALDOS DE CARTERA POR REGIÓN

MILLONES DE QUETZALES



ACTIVOS CREDITICIOS POR REGIÓN

EN CANTIDAD DE REGISTROS



1/ Incluye: Otras garantías; operaciones autoliquidables; fideicomiso – fiduciaria; prendas; fiduciaria-prendas; fideicomisos; fiduciaria-bienes inmuebles-prendas; bienes inmuebles-prendas; prendas-otras garantías; fiduciaria-bienes inmuebles-otras garantías; bienes inmuebles-prendas-otras garantías.

2/ Corresponde a activos crediticios cuya aplicación de los fondos se efectuaron fuera del territorio nacional.

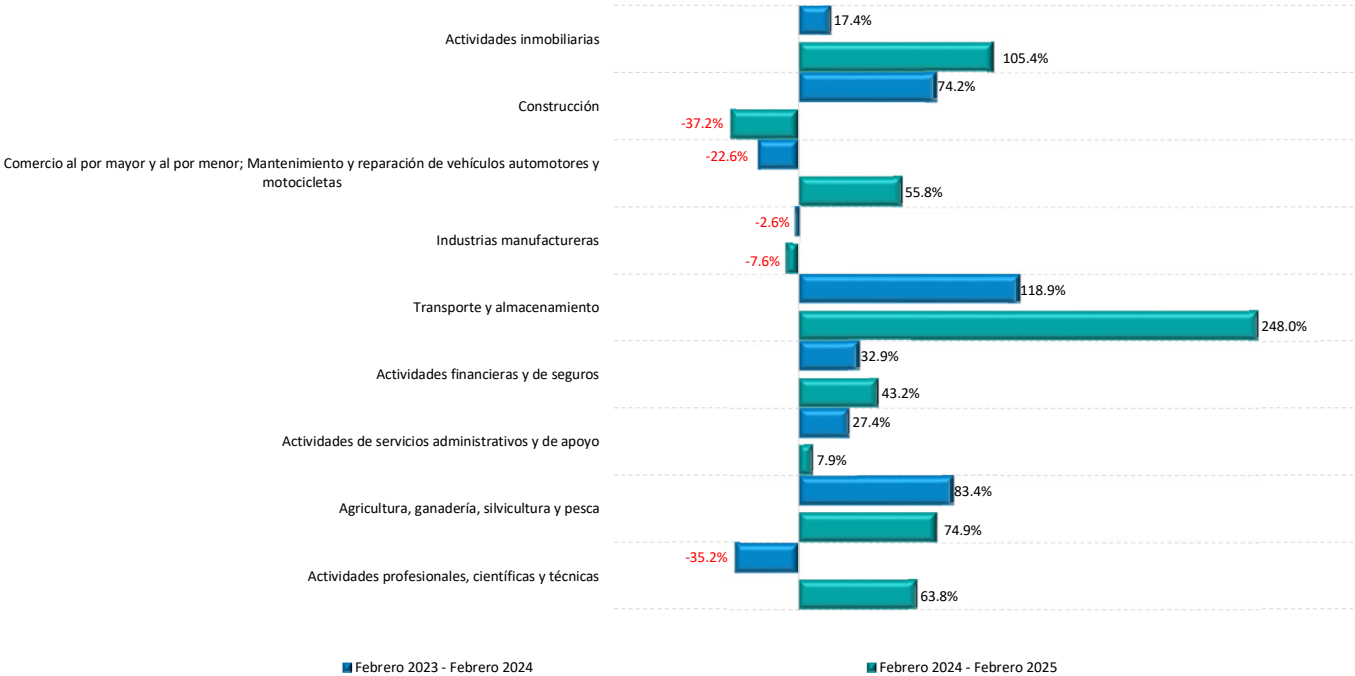
SOCIEDADES FINANCIERAS PRIVADAS

CARTERA DE CRÉDITOS
POR ACTIVIDAD ECONÓMICA
AL 28 DE FEBRERO 2025

ACTIVOS CREDITICIOS EN CANTIDAD DE REGISTROS Y SALDOS EN MILES DE QUETZALES

| POR ACTIVIDAD ECONÓMICA | CANTIDAD DE ACTIVOS CREDITICIOS | SALDO DE CAPITAL | PARTICIPACIÓN |
|--|------------------------------------|------------------|---------------|
| ACTIVIDADES INMOBILIARIAS | 125 | 322,601 | 22% |
| CONSTRUCCIÓN | 417 | 256,426 | 18% |
| COMERCIO AL POR MAYOR Y AL POR MENOR; MANTENIMIENTO Y REPARACIÓN DE VEHÍCULOS AUTOMOTORES Y MOTOCICLETAS | 1,554 | 252,749 | 18% |
| INDUSTRIAS MANUFACTURERAS | 289 | 140,555 | 10% |
| TRANSPORTE Y ALMACENAMIENTO | 180 | 121,024 | 8% |
| ACTIVIDADES FINANCIERAS Y DE SEGUROS | 41 | 98,128 | 7% |
| ACTIVIDADES DE SERVICIOS ADMINISTRATIVOS Y DE APOYO | 394 | 68,286 | 5% |
| AGRICULTURA, GANADERÍA, SILVICULTURA Y PESCA | 31 | 65,746 | 5% |
| ACTIVIDADES PROFESIONALES, CIENTÍFICAS Y TÉCNICAS | 167 | 35,504 | 2% |
| EXPLOTACIÓN DE MINAS Y CANTERAS | 1 | 14,010 | 1% |
| Otras actividades económicas 1/ | 262 | 56,751 | 4% |
| TOTALES | 3,461 | 1,431,781 | 100% |

VARIACIÓN INTERANUAL



1/ Incluye:

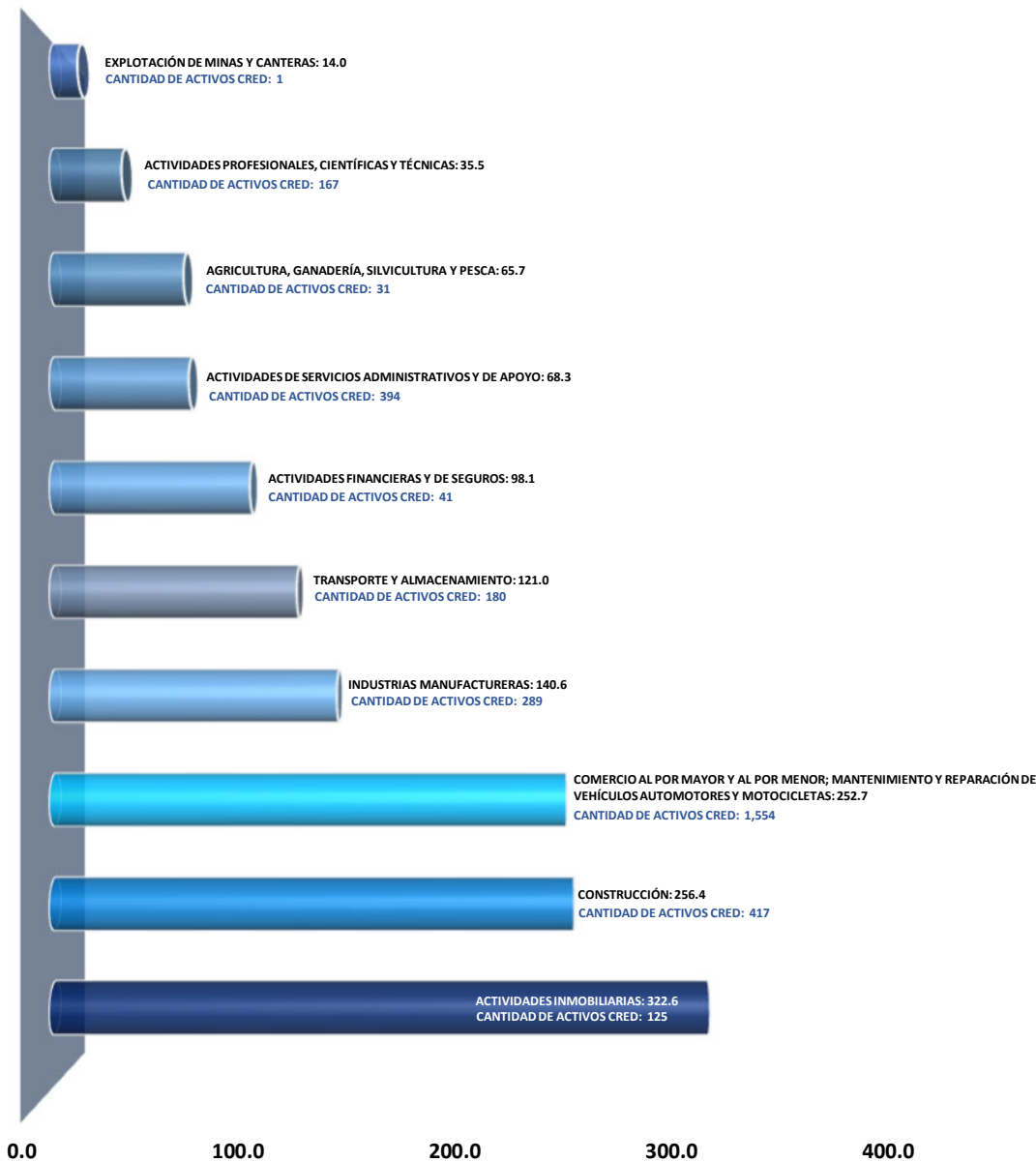
Actividades artísticas, de entretenimiento y recreativas; vivienda; información y comunicaciones; actividades de atención de la salud humana y de asistencia social; actividades de alojamiento y de servicio de comidas; otras actividades de servicios; suministro de agua; evacuación de aguas residuales, gestión de desechos y descontaminación; suministro de electricidad, gas, vapor y aire acondicionado; enseñanza; administración pública y defensa; planes de seguridad social de afiliación obligatoria; actividades de organizaciones y órganos extraterritoriales; actividades de los hogares como empleadores; actividades no diferenciadas de los hogares como productores de bienes y servicios para uso propio; consumo, vehículos y tarjetas de crédito.

SOCIEDADES FINANCIERAS PRIVADAS

CARTERA DE CRÉDITOS POR ACTIVIDAD ECONÓMICA AL 28 DE FEBRERO 2025

INTEGRACIÓN DE LA CARTERA DE CRÉDITOS POR ACTIVIDAD ECONÓMICA

ACTIVOS CREDITICIOS EN CANTIDAD DE REGISTROS Y SALDOS EN MILLONES DE QUETZALES



Notas:

La gráfica muestra las diez principales actividades económicas que conforman la cartera de créditos, considerando su saldo a la fecha de referencia.

El resto de las actividades económicas no graficadas hacen un saldo acumulado en millones de: Q.56.8

Las actividades económicas no graficadas son: Actividades artísticas, de entretenimiento y recreativas; vivienda; información y comunicaciones; actividades de atención de la salud humana y de asistencia social; actividades de alojamiento y de servicio de comidas; otras actividades de servicios; suministro de agua; evacuación de aguas residuales, gestión de desechos y descontaminación; suministro de electricidad, gas, vapor y aire acondicionado; enseñanza; administración pública y defensa; planes de seguridad social de afiliación obligatoria.

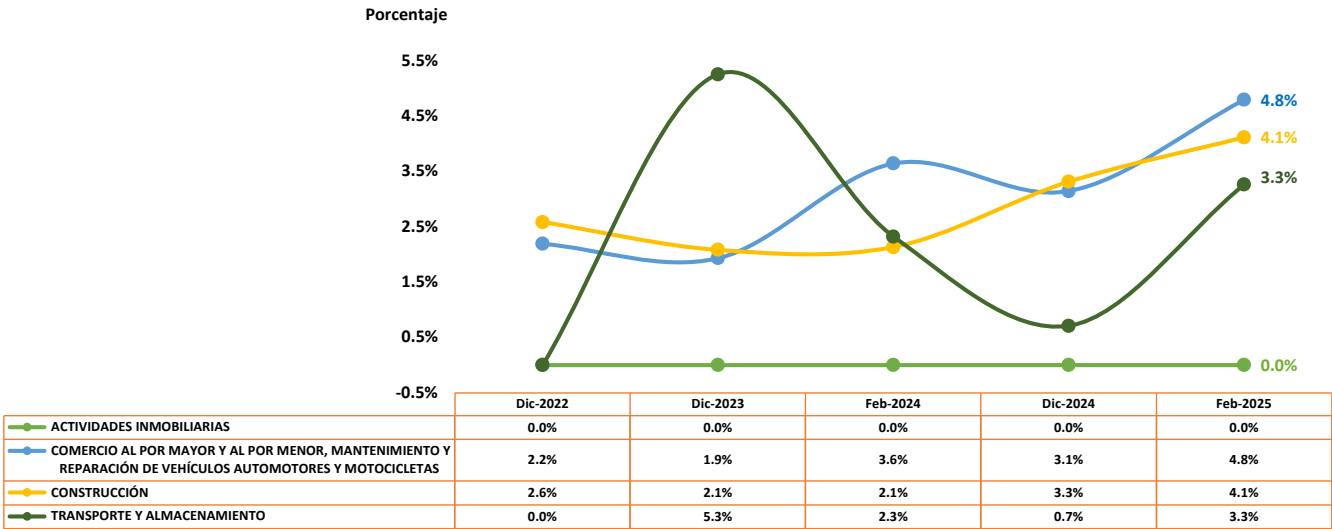
SOCIEDADES FINANCIERAS PRIVADAS

CARTERA DE CRÉDITOS

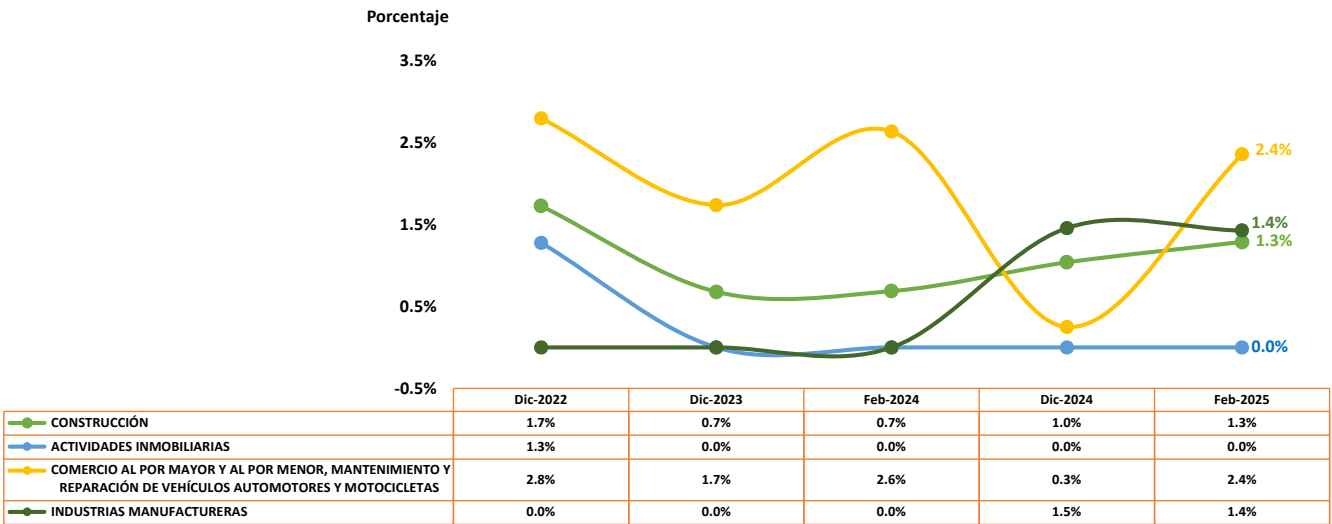
AL 28 DE FEBRERO 2025

PORCENTAJE DE MORA POR ACTIVIDAD ECONÓMICA ^{1/}

EN MONEDA NACIONAL



EN MONEDA EXTRANJERA



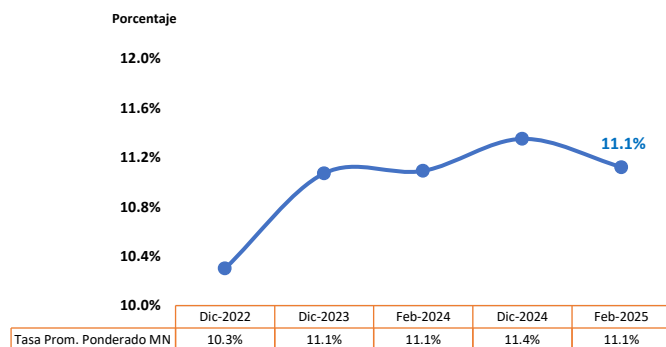
^{1/} Se grafican las principales actividades económicas según su participación porcentual en la cartera total.

SOCIEDADES FINANCIERAS PRIVADAS

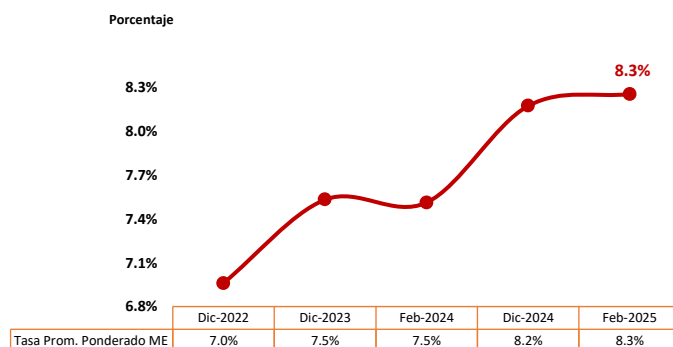
TASA DE INTERÉS ACTIVA PROMEDIO PONDERADO

CARTERA TOTAL

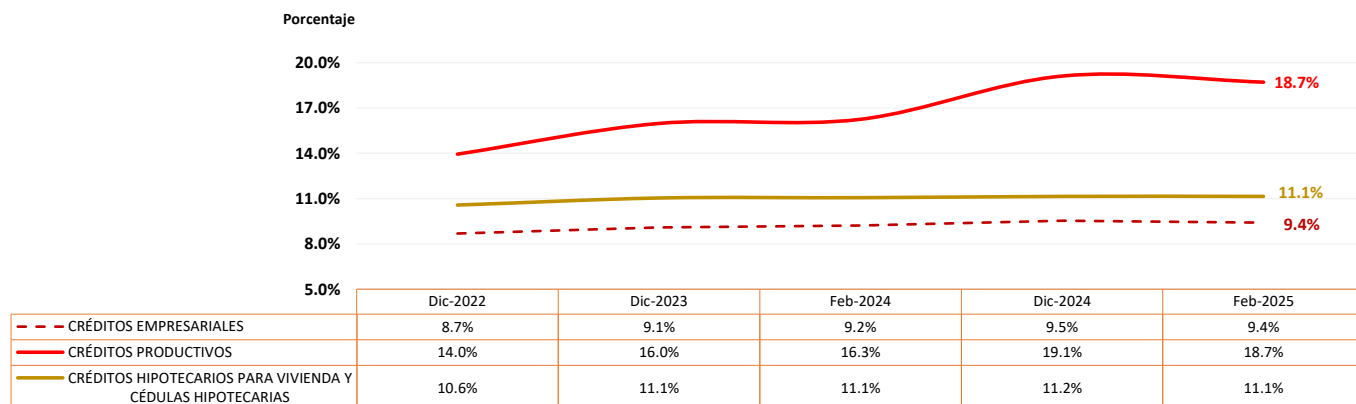
EN MONEDA NACIONAL



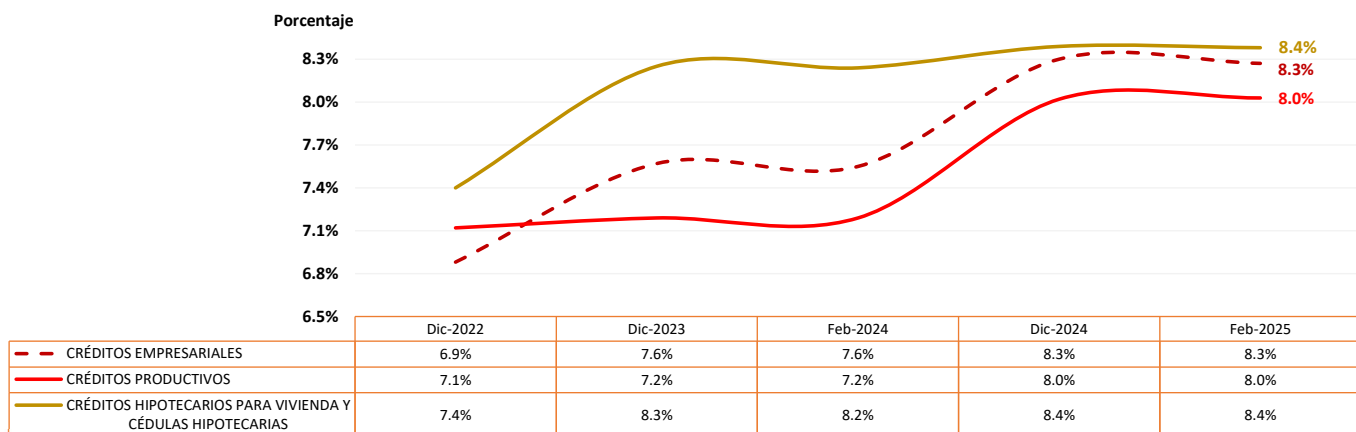
EN MONEDA EXTRANJERA



POR SEGMENTO EN MONEDA NACIONAL



POR SEGMENTO EN MONEDA EXTRANJERA

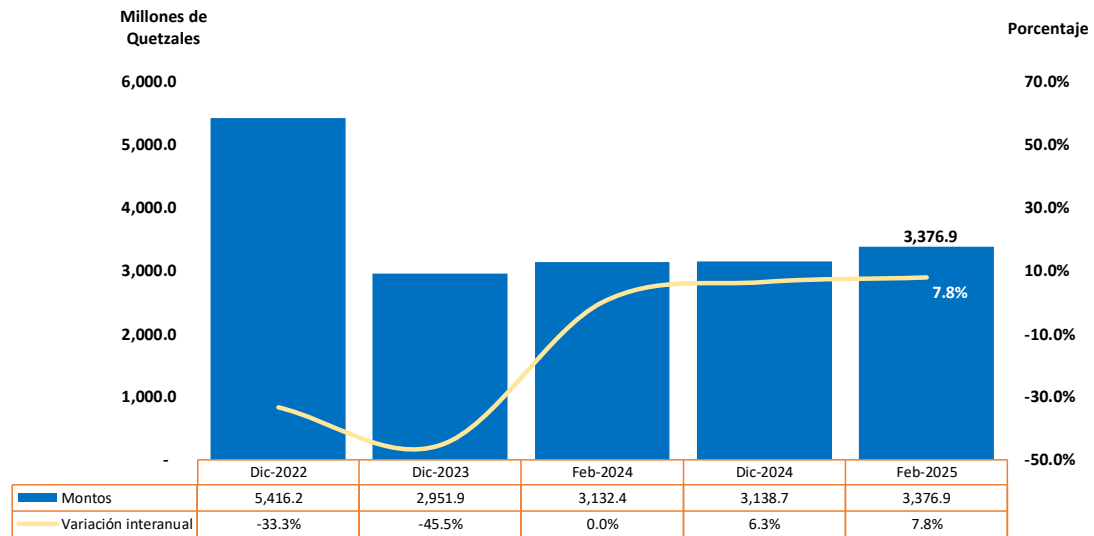


SOCIEDADES FINANCIERAS PRIVADAS

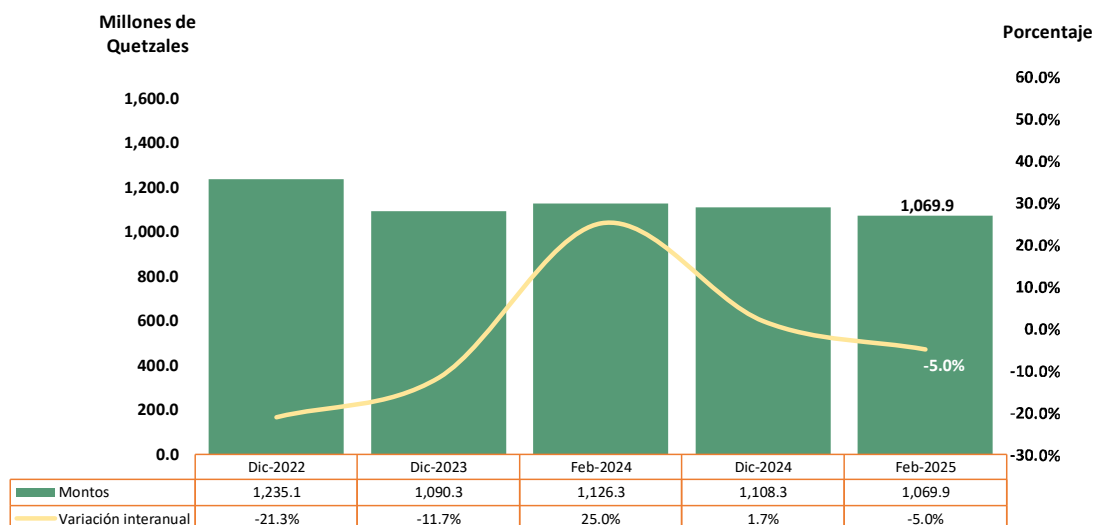
OBLIGACIONES FINANCIERAS

MILLONES DE QUETZALES

EN MONEDA NACIONAL



EN MONEDA EXTRANJERA



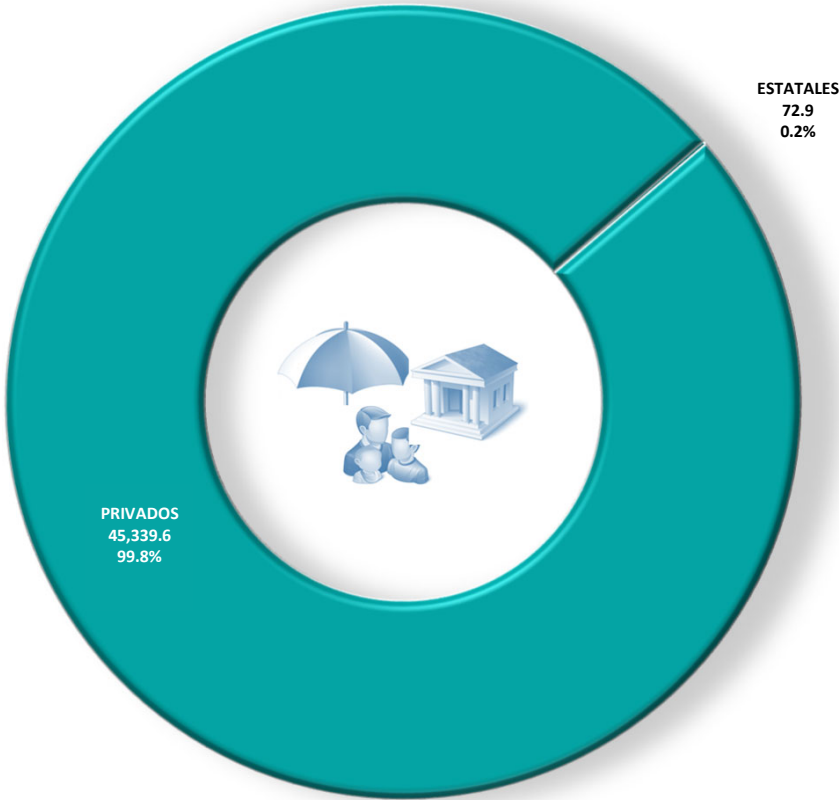
Las gráficas reflejan la evolución que se ha mantenido en las obligaciones financieras de las Sociedades Financieras Privadas en moneda nacional y en moneda extranjera.

SOCIEDADES FINANCIERAS PRIVADAS

| FIDEICOMISOS | | | | | | | | | | | |
|--|----------|--------------------------|---------------|-------------|--------------------------|---------------|-----------|--------------------------|---------------|----------|------------|
| CANTIDAD EN NÚMERO DE REGISTROS Y PATRIMONIO EN MILES DE QUETZALES | | | | | | | | | | | |
| FECHA DE REFERENCIA | PRIVADOS | | | MUNICIPALES | | | ESTATALES | | | TOTAL | |
| | CANTIDAD | PATRIMONIO ^{1/} | PARTICIPACIÓN | CANTIDAD | PATRIMONIO ^{1/} | PARTICIPACIÓN | CANTIDAD | PATRIMONIO ^{1/} | PARTICIPACIÓN | CANTIDAD | PATRIMONIO |
| Dic-2022 | 935 | 39,954,608 | 99.8% | 0 | 0 | 0.0% | 2 | 75,785 | 0.2% | 937 | 40,030,393 |
| Dic-2023 | 934 | 40,867,682 | 99.8% | 0 | 0 | 0.0% | 2 | 72,550 | 0.2% | 936 | 40,940,232 |
| Feb-2024 | 938 | 42,544,887 | 99.8% | 0 | 0 | 0.0% | 2 | 72,178 | 0.2% | 940 | 42,617,065 |
| Dic-2024 | 946 | 45,361,337 | 99.8% | 0 | 0 | 0.0% | 2 | 72,661 | 0.2% | 948 | 45,433,998 |
| Feb-2025 | 940 | 45,339,636 | 99.8% | 0 | 0 | 0.0% | 2 | 72,887 | 0.2% | 942 | 45,412,523 |

^{1/} Incluye: Patrimonio Recibido + Utilidad ó Pérdida Acumulada + Utilidad ó Pérdida del Ejercicio.

INTEGRACIÓN DE FIDEICOMISOS
AL 28 DE FEBRERO 2025
MILLONES DE QUETZALES





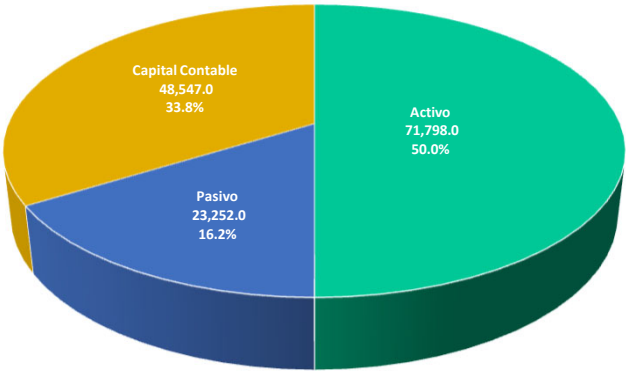
MICROFINANCIERAS DE AHORRO Y CRÉDITO

AL 28 DE FEBRERO DE 2025

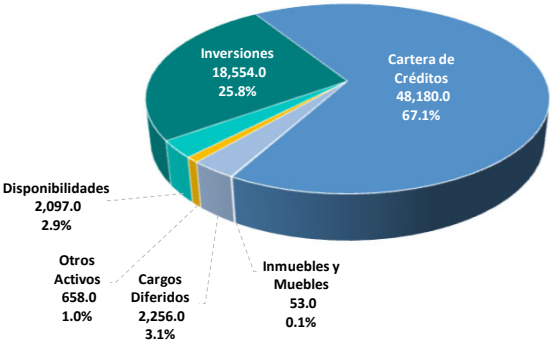
MICROFINANCIERAS DE AHORRO Y CRÉDITO

| BALANCE GENERAL | | | |
|-----------------------------|--------|--------------------------------------|--------|
| AL 28 DE FEBRERO 2025 | | | |
| PRINCIPALES RUBROS | | | |
| MILES DE QUETZALES | | | |
| ACTIVO | | PASIVO Y CAPITAL | |
| DISPONIBILIDADES | 2,097 | OBLIGACIONES DEPOSITARIAS | 7,759 |
| INVERSIONES ^{1/} | 18,554 | CREDITOS OBTENIDOS | 13,723 |
| CARTERA DE CRÉDITOS (NETA) | 48,180 | PROVISIONES | 237 |
| INMUEBLES Y MUEBLES | 53 | OTROS PASIVOS ^{5/} | 1,191 |
| CARGOS DIFERIDOS | 2,256 | OTRAS CTAS. ACREEDORAS | 342 |
| OTROS ACTIVOS ^{3/} | 658 | CAPITAL CONTABLE | 48,547 |
| TOTAL ACTIVO ^{4/} | 71,798 | TOTAL PASIVO Y CAPITAL ^{4/} | 71,798 |

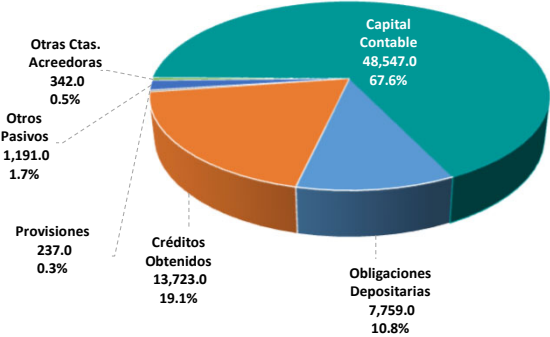
BALANCE GENERAL
AL 28 DE FEBRERO 2025



PRINCIPALES RUBROS DEL ACTIVO



PRINCIPALES RUBROS DEL PASIVO Y CAPITAL



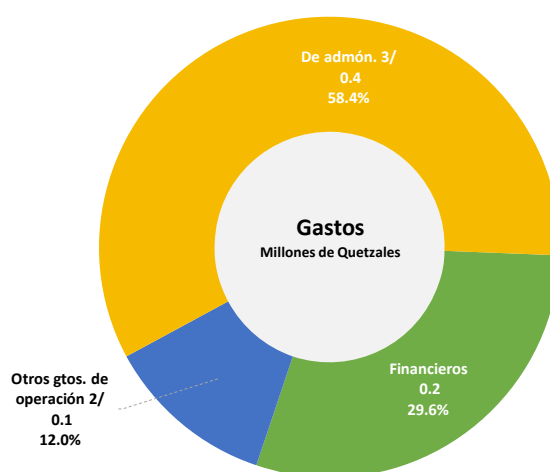
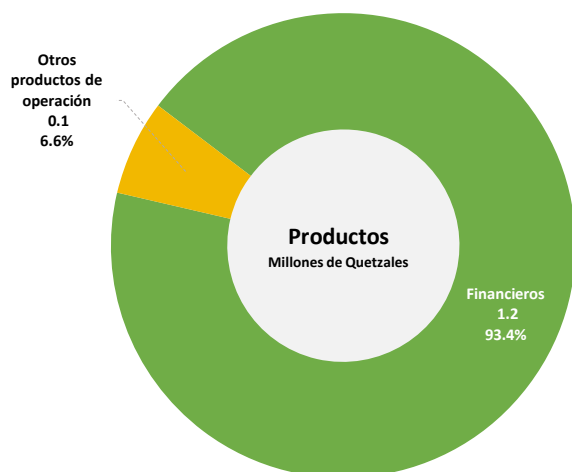
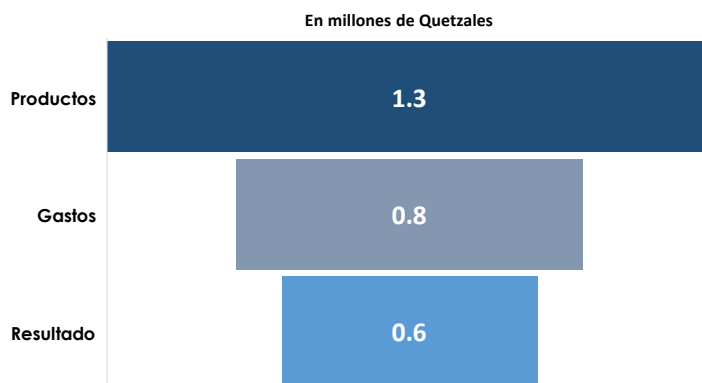
Notas:
1/ Incluye: Inversiones permanentes.
2/ Incluye: Bienes realizables.
3/ Incluye: Cuentas por cobrar, productos financieros por cobrar y sucursales, casa matriz y departamentos adscritos.
4/ Incluye: Moneda nacional y moneda extranjera.
5/ Incluye: Cuentas por pagar y gastos financieros por pagar.

MICROFINANCIERAS DE AHORRO Y CRÉDITO

ESTADO DE RESULTADOS PRINCIPALES RUBROS MILES DE QUETZALES

| ESTADO DE RESULTADOS | Feb-2025 |
|--|------------|
| PRODUCTOS FINANCIEROS | 1,245 |
| PRODUCTOS SERVICIOS | 0 |
| OTROS PRODUCTOS DE OPERACIÓN ^{1/} | 88 |
| PRODUCTOS EXTRAORDINARIOS | 0 |
| GASTOS FINANCIEROS | 227 |
| OTROS GASTOS DE OPERACIÓN ^{2/} | 92 |
| GASTOS DE ADMINISTRACIÓN ^{3/} | 448 |
| RESULTADO | 566 |

PRINCIPALES RUBROS DEL ESTADO DE RESULTADOS DEL 1 DE ENERO AL 28 DE FEBRERO 2025



Notas:

^{1/} Incluye: Ganancia por valor de mercado de títulos-valores; variaciones y ganancias cambiarias en moneda extranjera; productos por inversiones en acciones, por promoción de empresas y de ejercicios anteriores.

^{2/} Incluye: Variaciones y pérdidas cambiarias en moneda extranjera; gastos de ejercicios anteriores e impuesto sobre la renta.

^{3/} Incluye: Gastos por servicios.

Los datos reportados incluyen información en moneda nacional y moneda extranjera.

MICROFINANCIERAS DE AHORRO Y CRÉDITO

POSICIÓN PATRIMONIAL
CIFRAS EN MILES DE QUETZALES

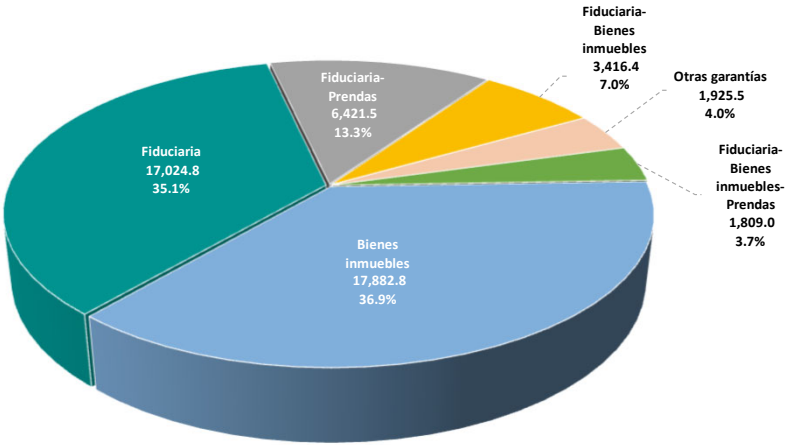
DEL 31 DE MARZO 2024 AL 28 DE FEBRERO DE 2025

| FECHA DE REFERENCIA | PATRIMONIO COMPUTABLE | PATRIMONIO REQUERIDO | POSICIÓN PATRIMONIAL | ÍNDICE DE ADECUACIÓN DE CAPITAL |
|---------------------|-----------------------|----------------------|----------------------|---------------------------------|
| 31-mar-2024 | 45,981 | 3,033 | 42,948 | 169.9% |
| 30-abr-2024 | 46,192 | 2,920 | 43,272 | 178.2% |
| 31-may-2024 | 46,435 | 3,173 | 43,263 | 162.9% |
| 30-jun-2024 | 46,628 | 3,206 | 43,422 | 162.9% |
| 31-jul-2024 | 46,854 | 3,339 | 43,515 | 155.1% |
| 31-ago-2024 | 47,078 | 3,572 | 43,507 | 144.5% |
| 30-sep-2024 | 47,316 | 3,824 | 43,492 | 134.7% |
| 31-oct-2024 | 47,733 | 4,328 | 43,406 | 118.7% |
| 30-nov-2024 | 47,998 | 4,598 | 43,400 | 111.4% |
| 31-dic-2024 | 47,982 | 4,747 | 43,235 | 107.1% |
| 31-ene-2025 | 48,254 | 4,716 | 43,538 | 108.7% |
| 28-feb-2025 | 48,547 | 5,242 | 43,305 | 97.7% |

CARTERA DE CRÉDITOS
AL 28 DE FEBRERO DE 2025
ACTIVOS CREDITICIOS EN CANTIDAD DE REGISTROS Y SALDOS EN MILES DE QUETZALES

POR TIPO DE GARANTÍA

| GARANTÍA | CANTIDAD DE ACTIVOS CREDITICIOS | SALDO DE CAPITAL |
|-------------------------------------|---------------------------------|------------------|
| Bienes inmuebles | 19 | 17,883 |
| Fiduciaria | 66 | 17,025 |
| Fiduciaria-Prendas | 15 | 6,421 |
| Fiduciaria-Bienes inmuebles | 4 | 3,416 |
| Otras garantías | 1 | 1,926 |
| Fiduciaria-Bienes inmuebles-Prendas | 2 | 1,809 |
| TOTALES | 107 | 48,480 |



MICROFINANCIERAS DE AHORRO Y CRÉDITO

CARTERA DE CRÉDITOS

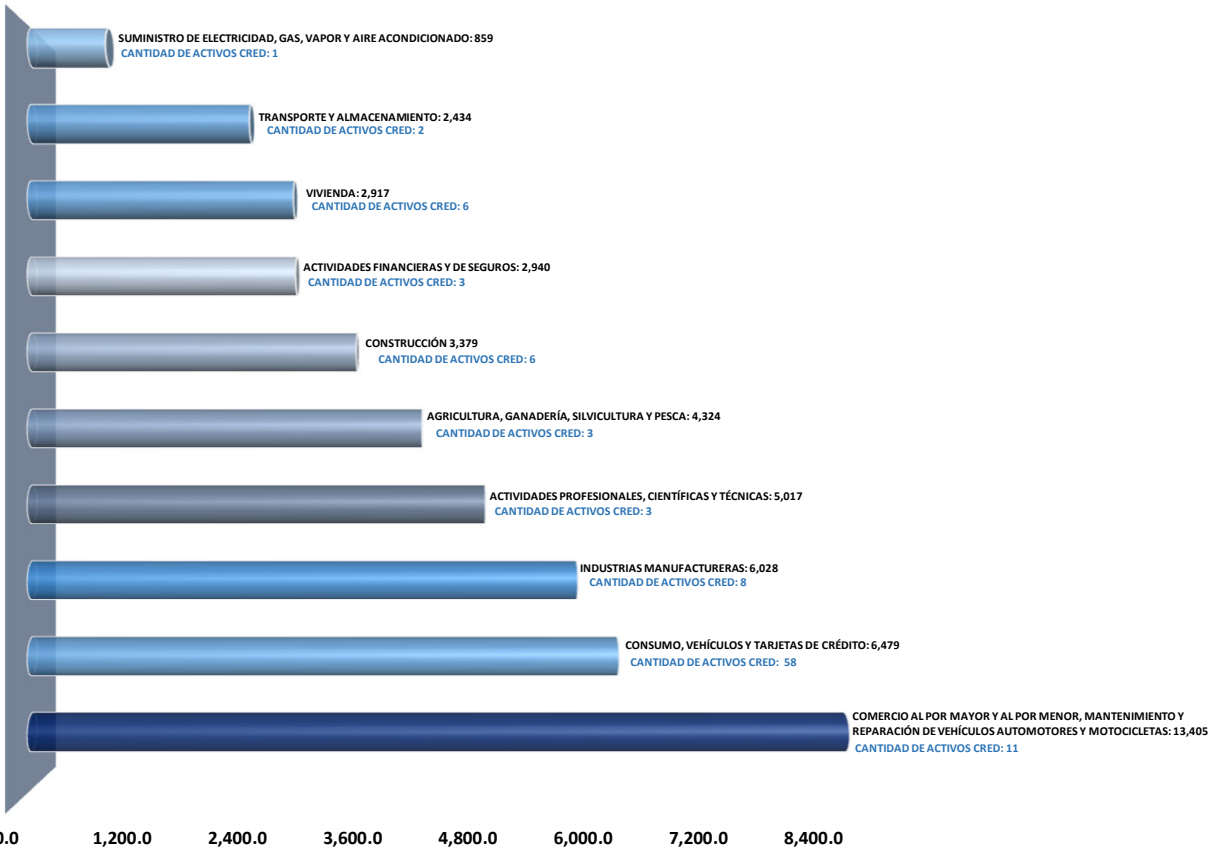
AL 28 DE FEBRERO 2025

ACTIVOS CREDITICIOS EN CANTIDAD DE REGISTROS Y SALDOS EN MILES DE QUETZALES

POR ACTIVIDAD ECONÓMICA

| ACTIVIDAD ECONÓMICA | CANTIDAD DE ACTIVOS CREDITICIOS | SALDO DE CAPITAL | PARTICIPACIÓN |
|---|---------------------------------|------------------|---------------|
| COMERCIO AL POR MAYOR Y MENOR, MANTENIMIENTO Y REPARACIÓN DE VEHÍCULOS AUTOMOTORES Y MOTOCICLETAS | 11 | 13,405 | 27.7% |
| CONSUMO, VEHÍCULOS Y TARJETAS DE CRÉDITO | 58 | 6,479 | 13.4% |
| INDUSTRIAS MANUFACTURERAS | 8 | 6,028 | 12.4% |
| ACTIVIDADES PROFESIONALES, CIENTÍFICAS Y TÉCNICAS | 3 | 5,017 | 10.3% |
| AGRICULTURA, GANADERÍA, SILVICULTURA Y PESCA | 3 | 4,324 | 8.9% |
| CONSTRUCCIÓN | 6 | 3,606 | 7.4% |
| ACTIVIDADES FINANCIERAS Y DE SEGUROS | 3 | 2,940 | 6.1% |
| VIVIENDA | 6 | 2,917 | 6.0% |
| TRANSPORTE Y ALMACENAMIENTO | 2 | 2,434 | 5.0% |
| SUMINISTRO DE ELECTRICIDAD, GAS, VAPOR Y AIRE ACONDICIONADO | 1 | 859 | 1.8% |
| OTRAS ACTIVIDADES ECONÓMICAS ^{1/} | 6 | 470 | 1.0% |
| TOTALES | 107 | 48,480 | 100.0% |

INTEGRACIÓN DE LA CARTERA DE CRÉDITOS POR ACTIVIDAD ECONÓMICA



Notas:
La gráfica muestra las diez principales actividades económicas que conforman la cartera de créditos, considerando su saldo a la fecha de referencia.
El resto de las actividades económicas no graficadas hacen un saldo acumulado de: Q 470.3 miles.
^{1/} Incluye: Actividades inmobiliarias y actividades de servicios administrativos y de apoyo.



TARJETAS DE CRÉDITO

AL 28 DE FEBRERO DE 2025

TARJETAS DE CRÉDITO

| ACTIVO PRINCIPALES RUBROS MILES DE QUETZALES | | | | | |
|--|-----------|------------|-----------|------------|------------|
| ACTIVO | Dic-2022 | Dic-2023 | Feb-2024 | Dic-2024 | Feb-2025 |
| DISPONIBILIDADES | 1,144,253 | 1,353,163 | 1,261,916 | 680,440 | 356,546 |
| INVERSIONES ^{1/} | 75,357 | 72,989 | 30,393 | 31,578 | 31,585 |
| CARTERA DE CRÉDITOS | 7,569,012 | 9,103,818 | 7,616,913 | 8,392,758 | 8,237,415 |
| INMUEBLES Y MUEBLES | 149,267 | 173,513 | 176,302 | 250,512 | 257,226 |
| CARGOS DIFERIDOS | 230,981 | 294,341 | 258,087 | 248,064 | 250,518 |
| OTROS ACTIVOS ^{2/} | 737,847 | 1,053,892 | 595,587 | 680,667 | 911,091 |
| TOTAL ACTIVO | 9,906,717 | 12,051,716 | 9,939,198 | 10,284,018 | 10,044,381 |

| PASIVO Y CAPITAL PRINCIPALES RUBROS MILES DE QUETZALES | | | | | |
|--|-----------|------------|-----------|------------|------------|
| PASIVO | Dic-2022 | Dic-2023 | Feb-2024 | Dic-2024 | Feb-2025 |
| CRÉDITOS OBTENIDOS | 4,960,411 | 7,144,275 | 5,428,353 | 6,001,800 | 6,003,358 |
| OBLIGACIONES FINANCIERAS | 1,741,561 | 1,144,258 | 1,120,527 | 1,005,496 | 989,080 |
| PROVISIONES | 21,035 | 25,313 | 24,466 | 34,698 | 38,581 |
| CRÉDITOS DIFERIDOS | 1,942 | 1,816 | 2,918 | 0 | 0 |
| OTROS PASIVOS ^{3/} | 985,203 | 1,331,305 | 744,328 | 901,841 | 812,910 |
| CAPITAL CONTABLE | 2,196,565 | 2,404,750 | 2,618,606 | 2,340,184 | 2,200,453 |
| TOTAL PASIVO Y CAPITAL | 9,906,718 | 12,051,717 | 9,939,198 | 10,284,018 | 10,044,381 |

Notas:

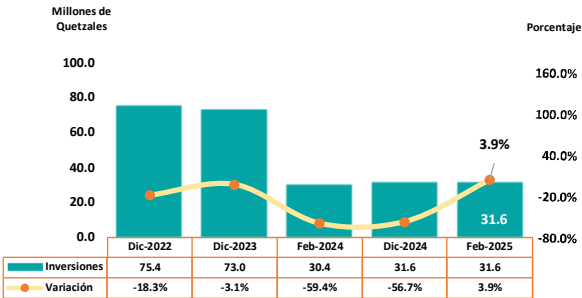
1/ Incluye: Inversiones permanentes.

2/ Incluye: Cuentas por cobrar y productos financieros por cobrar.

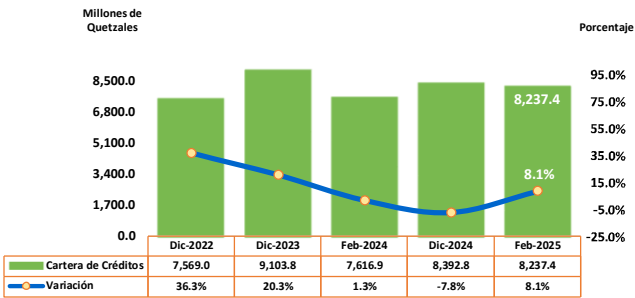
3/ Incluye: Cuentas por pagar, gastos financieros por pagar, otras obligaciones y otras cuentas acreedoras.

Los datos reportados incluyen información en moneda nacional y moneda extranjera.

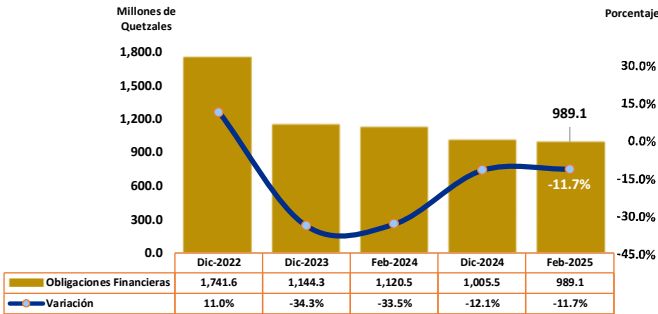
INVERSIONES



CARTERA DE CRÉDITOS



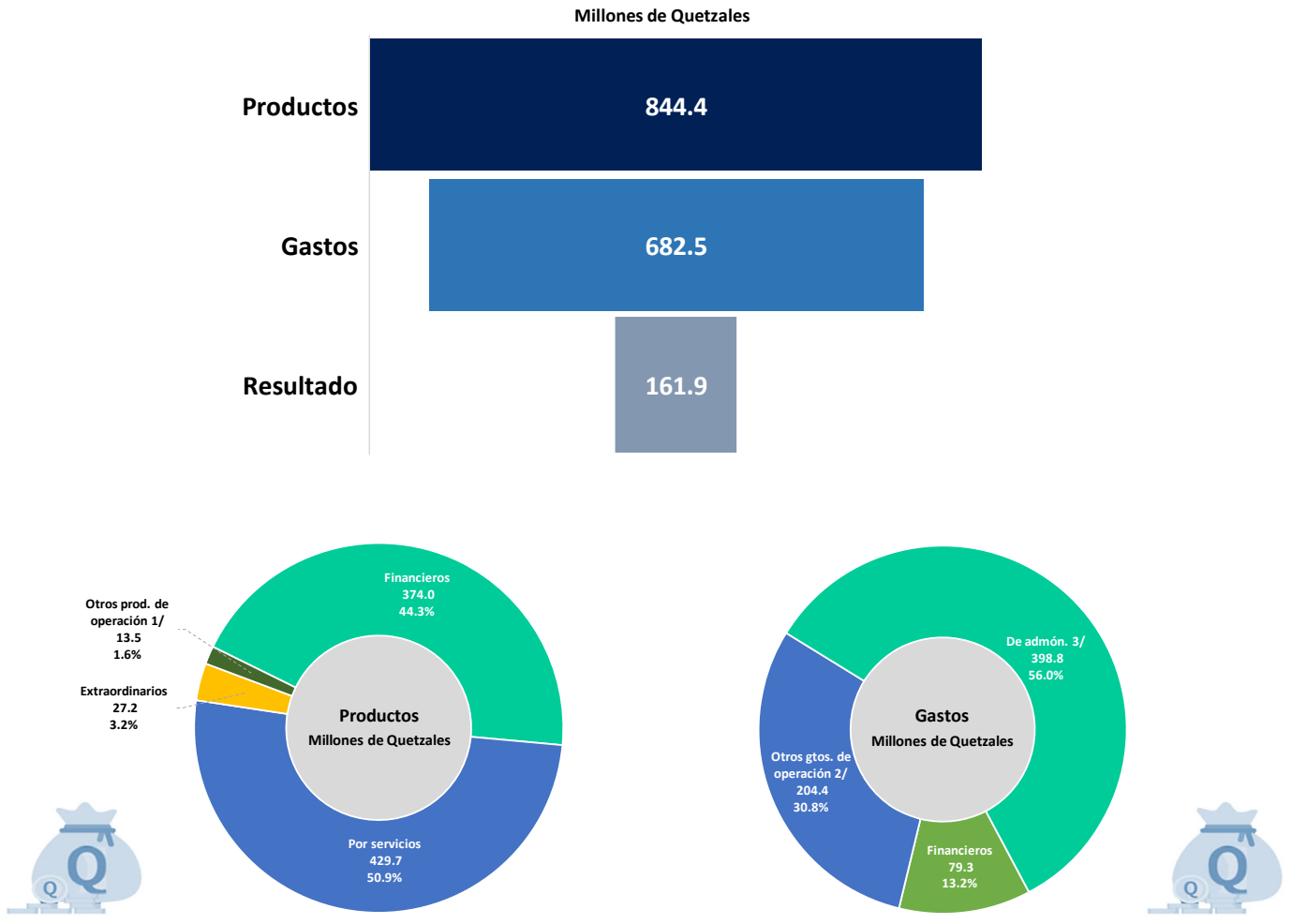
OBLIGACIONES FINANCIERAS



TARJETAS DE CRÉDITO

| ESTADO DE RESULTADOS | | | | | |
|--|----------|----------|----------|----------|----------|
| PRINCIPALES RUBROS | | | | | |
| MILES DE QUETZALES | | | | | |
| ESTADO DE RESULTADOS | Feb-2021 | Feb-2022 | Feb-2023 | Feb-2024 | Feb-2025 |
| PRODUCTOS FINANCIEROS | 291,135 | 372,572 | 356,332 | 414,631 | 374,022 |
| PRODUCTOS POR SERVICIOS | 130,203 | 158,845 | 331,029 | 392,131 | 429,664 |
| PRODUCTOS EXTRAORDINARIOS | 35,533 | 23,232 | 25,497 | 177,446 | 27,232 |
| OTROS PRODUCTOS DE OPERACIÓN ^{1/} | 4,699 | 6,654 | 6,368 | 12,046 | 13,482 |
| GASTOS FINANCIEROS | 43,487 | 50,979 | 66,654 | 97,788 | 79,303 |
| OTROS GASTOS DE OPERACIÓN ^{2/} | 101,315 | 90,538 | 145,913 | 173,319 | 204,395 |
| GASTOS DE ADMINISTRACIÓN ^{3/} | 222,083 | 284,220 | 343,713 | 414,914 | 398,806 |
| RESULTADO | 94,686 | 135,565 | 162,946 | 310,233 | 161,896 |

PRINCIPALES RUBROS DEL ESTADO DE RESULTADOS
DEL 01 DE ENERO AL 28 DE FEBRERO 2025



Notas:

^{1/} Incluye: Ganancia por valor de mercado de títulos-valores; variaciones y ganancias cambiarias en moneda extranjera; productos por inversiones en acciones, por promoción de empresas y de ejercicios anteriores.

^{2/} Incluye: Pérdida por valor de mercado de títulos-valores; variaciones y pérdidas cambiarias en moneda extranjera; cuentas incobrables y de dudosa recuperación; gastos por promoción de empresas y de ejercicios anteriores e impuesto sobre la renta.

^{3/} Incluye: Gastos por servicios y gastos extraordinarios.

El Estado de Resultados corresponde a los periodos del 1 de enero al 28 de febrero de cada año reportado.

Los datos reportados incluyen información en moneda nacional y moneda extranjera.



Superintendencia de Bancos
Guatemala

Oficina Central:

9a. Av. 22-00, zona 1,
Guatemala C. A.

Oficina zona 13:

15 Av. 7-18, zona 13, Edificio Zepto,
Guatemala, C. A.

 **+(502) 2429-5000**

www.sib.gob.gt



Trabajamos para promover la **estabilidad** y **confianza** en el sistema financiero supervisado.